



สารสนเทศผลสัมฤทธิ์ทางการเรียน

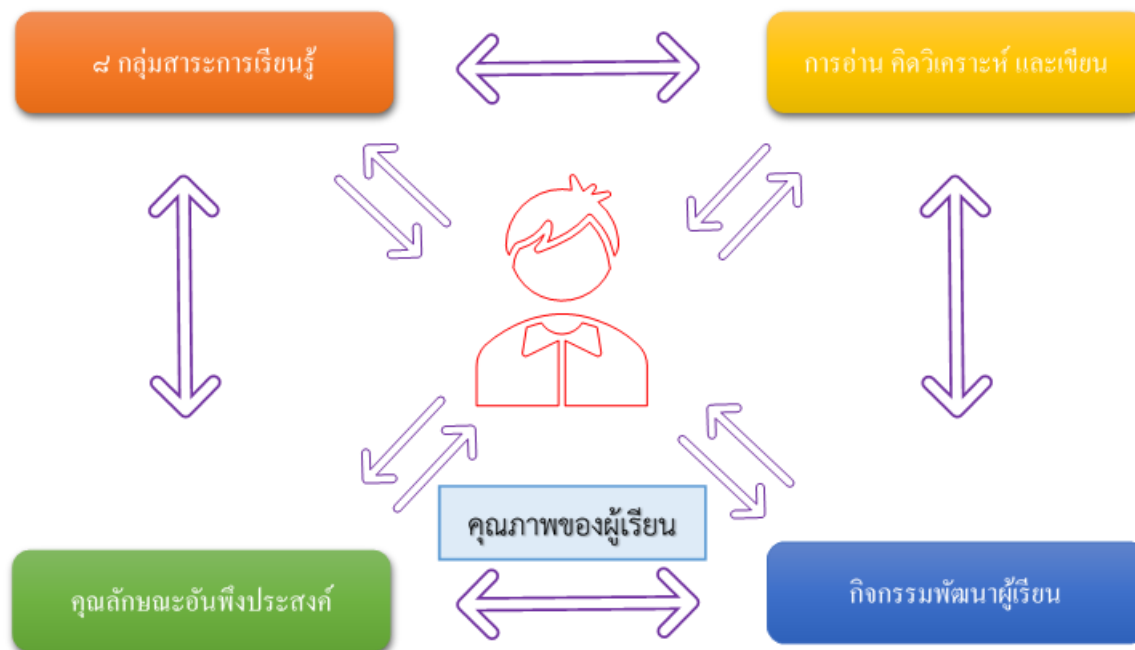
หน่วยงานทะเบียนและวัดผล ฝ่ายวิชาการ

โรงเรียนอัสสัมชัญสมุทรปราการ ปีการศึกษา 2565

คำนำ

การวัดและประเมินผลการเรียนรู้ของผู้เรียนต้องอยู่บนพื้นฐานสองประการ ประการแรกคือ การวัดผลและประเมินผลเพื่อพัฒนาผู้เรียน การวัดและประเมินผลกับการสอนจึงเป็นเรื่องที่สัมพันธ์กัน หากขาดสิ่งหนึ่งสิ่งใดการเรียนการสอนก็ขาดประสิทธิภาพ ประการที่สองคือ การวัดและประเมินผลเพื่อตัดสินผลการเรียนรู้เป็นการประเมินสรุปผลการเรียนรู้ เช่น เมื่อเรียนจบหน่วยการเรียนรู้รายวิชา เพื่อตัดสินให้คะแนนหรือให้ระดับผลการเรียนให้การรับรองความรู้ความสามารถของผู้เรียนนั้น ๆ ว่ามีระดับความรู้ความสามารถระดับใด คุณภาพของผู้เรียนที่เป็นไปตามหลักสูตรที่กำหนดมาตรฐานของการเรียนรู้ โดยมาตรฐานการเรียนรู้ได้ระบุสิ่งที่ผู้เรียนพึงรู้และปฏิบัติได้ เมื่อสำเร็จการศึกษาขั้นพื้นฐาน ซึ่งกำหนดองค์ประกอบเป็นแผนภาพดังนี้

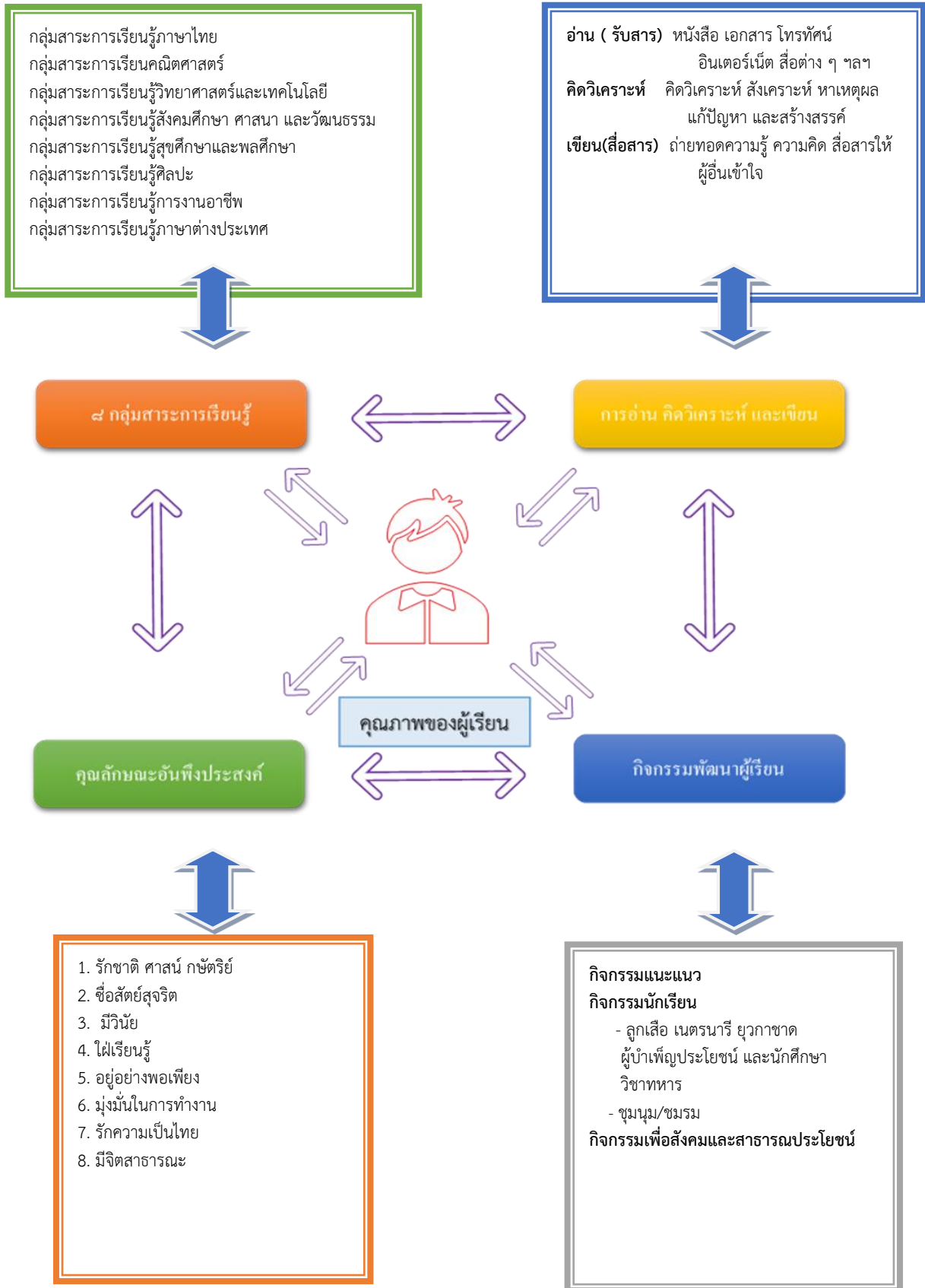
องค์ประกอบของการวัดและประเมินผลการเรียนรู้มีความสัมพันธ์ ดังแผนภาพ



ดังนั้นข้อมูลที่น่าเสนอนี้คงจะเป็นประโยชน์ไม่มากนักน้อย สำหรับผู้ที่เกี่ยวข้องกับการจัดการศึกษาในโรงเรียน คุณครู ผู้ปกครอง ตลอดจนนักเรียน เพื่อพัฒนาการศึกษาอย่างแท้จริง

หน่วยงานทะเบียนและวัดผล
ฝ่ายวิชาการ

องค์ประกอบของการวัดและประเมินผลการเรียนรู้ที่มีความสัมพันธ์ ดังแผนภาพ



สารบัญ

เรื่อง	หน้า
1. ผลสัมฤทธิ์ทางการเรียน 8 กลุ่มสาระการเรียนรู้	1 – 4
เปรียบเทียบผลสัมฤทธิ์ทางการเรียน ระดับชั้นประถมศึกษาปีที่ 1 - 6	5
เปรียบเทียบผลสัมฤทธิ์ทางการเรียน ระดับชั้นมัธยมศึกษาปีที่ 1 – 3	6
เปรียบเทียบผลสัมฤทธิ์ทางการเรียน ระดับชั้นมัธยมศึกษาปีที่ 4 - 6	7
2. ผลการประเมินคุณภาพการศึกษา ระดับชาติ O-Net ปีการศึกษา 2565	8
แผนภูมิแสดงผลการทดสอบทางการศึกษาระดับชาตินขั้นพื้นฐาน (O-NET) ปีการศึกษา 2565 ป.6	8
แผนภูมิแสดงผลการทดสอบทางการศึกษาระดับชาตินขั้นพื้นฐาน (O-NET) ปีการศึกษา 2565 ม.3	8
แผนภูมิแสดงการเปรียบเทียบผลสัมฤทธิ์การสอบประเมินคุณภาพการศึกษาระดับชาติ (O-NET) ทุกระดับ	9-10
ผลการประเมินทางการศึกษาระดับชาติ (O-Net) ระดับชั้น ป.6, ม.3, ม.6 ประจำปีการศึกษา 2565 (T-Sore)	11
3. ตารางผลการประเมินคุณลักษณะอันพึงประสงค์ของนักเรียนระดับการศึกษาขั้นพื้นฐาน 2565	12 – 13
4. ตารางแสดงผลการประเมินการอ่าน คิดวิเคราะห์และเขียน 2565	14 – 15
5. ตารางแสดงผลการประเมินสมรรถนะของนักเรียน 5 ด้าน 2565	16
6. ผลการประเมินกิจกรรมพัฒนาผู้เรียน 2565	17



โรงเรียนอัสสัมชัญสมุทรปราการ

1. สรุปสถิติผลสัมฤทธิ์ทางการเรียน 8 กลุ่มสาระ จำแนกตามระดับชั้น ปีการศึกษา 2565

เป้าหมายของโรงเรียน : ผู้เรียนร้อยละ 83.00 มีผลสัมฤทธิ์ทางการเรียนระดับเกรด 3 - 4 ทุกกลุ่มสาระการเรียนรู้
 บรรลุ/ไม่บรรลุ : ไม่บรรลุตามเป้าหมายของโรงเรียนที่ตั้งไว้

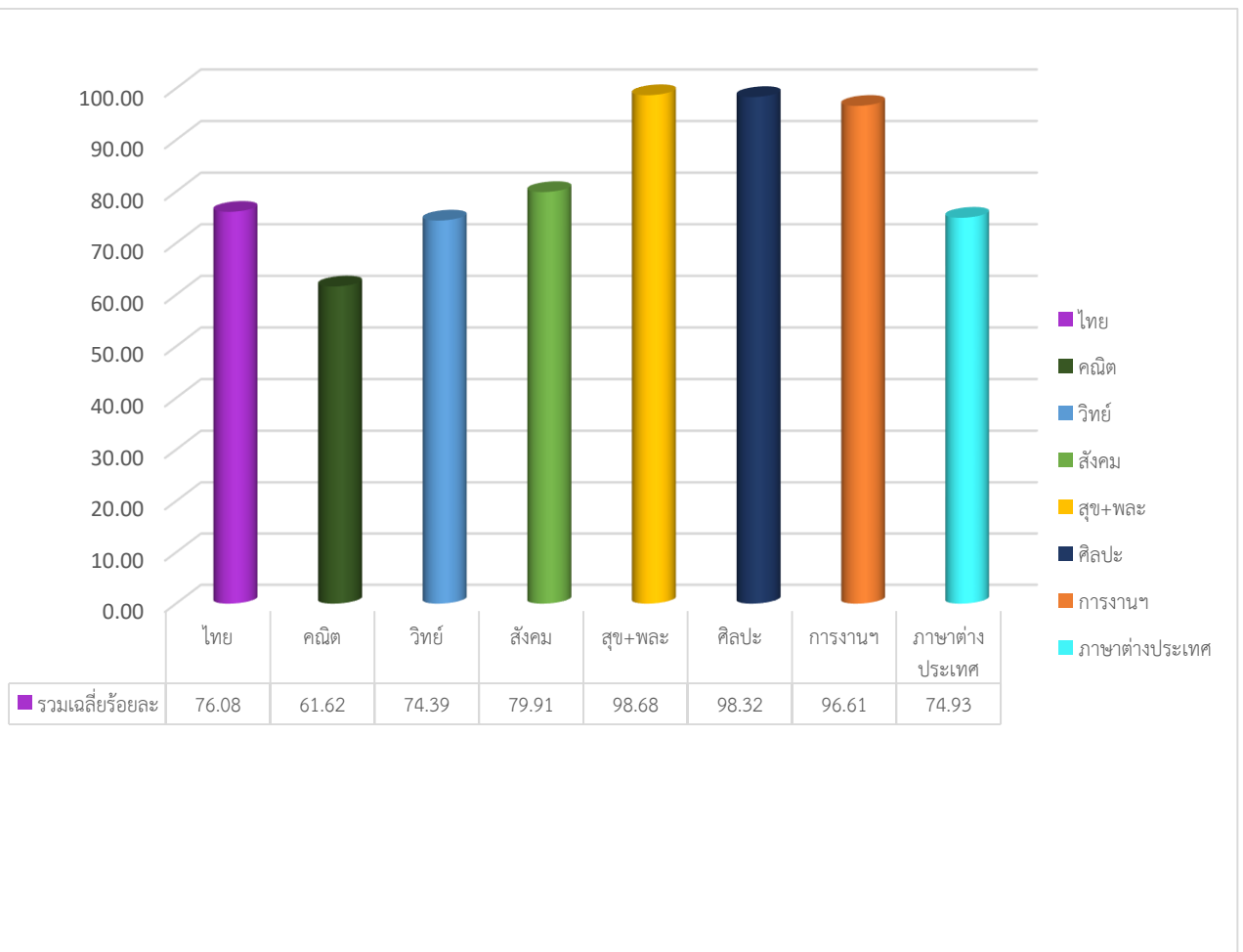
กลุ่มสาระ	ร้อยละของจำนวนผู้เรียนที่ได้ผลสัมฤทธิ์ทางการเรียน ระดับ 3-4								รวมเฉลี่ยร้อยละ
	ภาษาไทย	คณิตศาสตร์	วิทยาศาสตร์	สังคมศึกษา	สุขศึกษา	ศิลปะดนตรี	การงานอาชีพ	ภาษาต่างประเทศ	
ประถมศึกษาปีที่ 1	86.11	90.56	88.60	92.96	100.00	100.00	100.00	85.75	93.00
ประถมศึกษาปีที่ 2	62.33	77.01	74.35	83.75	100.00	100.00	100.00	85.44	85.36
ประถมศึกษาปีที่ 3	70.49	60.94	67.48	62.34	99.71	99.43	98.85	74.81	79.26
ประถมศึกษาปีที่ 4	81.14	59.17	80.26	73.64	98.19	100.00	100.00	82.41	84.35
ประถมศึกษาปีที่ 5	73.70	48.29	66.18	85.56	99.73	100.00	97.53	71.55	80.32
ประถมศึกษาปีที่ 6	83.33	71.25	81.20	80.65	96.94	100.00	100.00	66.30	84.96
ระดับประถม	76.18	67.87	76.35	79.82	99.10	99.91	99.40	77.71	84.54
มัธยมศึกษาปีที่ 1	74.89	46.43	70.46	79.49	99.86	99.70	98.32	64.95	79.26
มัธยมศึกษาปีที่ 2	64.78	54.49	67.95	67.26	100.00	96.88	88.86	79.64	77.48
มัธยมศึกษาปีที่ 3	83.82	54.65	76.59	84.80	97.58	96.06	86.33	74.96	81.85
ระดับมัธยมต้น	74.50	51.86	71.67	77.18	99.15	97.55	91.17	73.18	79.53
มัธยมศึกษาปีที่ 4	86.05	38.37	65.58	74.50	98.53	97.68		71.59	76.04
มัธยมศึกษาปีที่ 5	73.58	61.69	74.94	91.28	94.92	92.95	96.20	72.76	82.29
มัธยมศึกษาปีที่ 6	72.77	76.61	79.10	82.74	98.68	97.16		68.96	82.29
ระดับมัธยมปลาย	77.47	58.89	73.21	82.84	97.38	95.93	96.20	71.10	80.21
รวมเฉลี่ยร้อยละ	76.08	61.62	74.39	79.91	98.68	98.32	96.61	74.93	82.21

สรุปอภิปรายผล

จากการสรุปผลสัมฤทธิ์ทางการเรียน 8 กลุ่มสาระฯ พบว่า ผลสัมฤทธิ์ทางการเรียนระดับเกรด 3 - 4 ทุกกลุ่มสาระการเรียนรู้ มีค่าเฉลี่ยร้อยละ 82.21 ซึ่งไม่เป็นไปตามเป้าหมายที่โรงเรียนกำหนดคือผู้เรียนมีผลสัมฤทธิ์ทางการเรียนร้อยละ 83.00 จำแนกตามกลุ่มสาระการเรียนรู้ดังนี้

กลุ่มสาระการเรียนรู้	เป้าหมายปีการศึกษา 2565	ผลที่ได้	บรรลุ/ไม่บรรลุ
กลุ่มสาระการเรียนรู้ภาษาไทย	83	76.08	ไม่บรรลุ
กลุ่มสาระการเรียนรู้คณิตศาสตร์	67	61.62	ไม่บรรลุ
กลุ่มสาระการเรียนรู้วิทยาศาสตร์และเทคโนโลยี	85	74.39	ไม่บรรลุ
กลุ่มสาระการเรียนรู้สังคมศึกษาฯ	90	79.91	ไม่บรรลุ
กลุ่มสาระการเรียนรู้สุขศึกษาพลศึกษา	90	98.68	บรรลุ
กลุ่มสาระการเรียนรู้ศิลปะ	90	98.32	บรรลุ
กลุ่มสาระการเรียนรู้การงานอาชีพ	91	96.61	บรรลุ
กลุ่มสาระการเรียนรู้ภาษาต่างประเทศ	71	74.93	บรรลุ

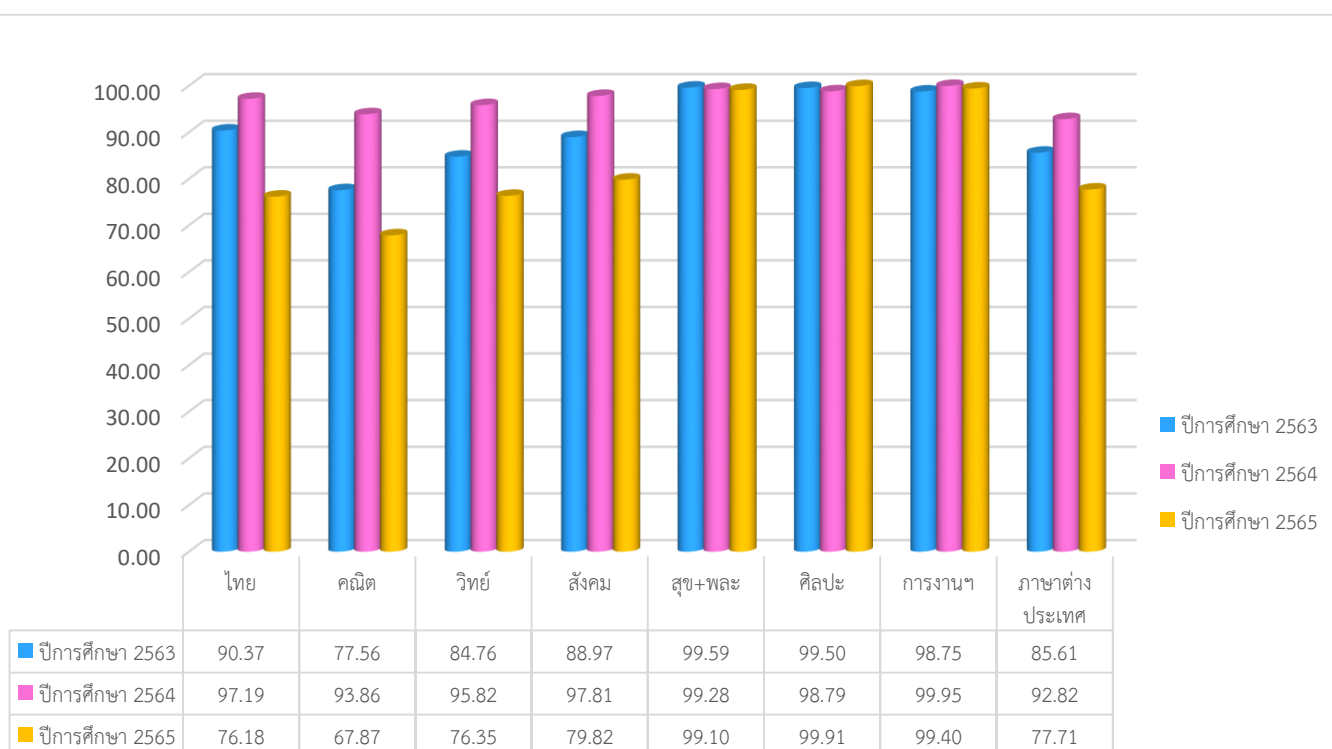
แผนภูมิแสดงสถิติผลสัมฤทธิ์ทางการเรียน 8 กลุ่มสาระ จำแนกตามกลุ่มสาระการเรียนรู้ ปีการศึกษา 2565



สรุปสถิติผลสัมฤทธิ์ทางการเรียน 8 กลุ่มสาระ จำแนกตามระดับชั้น ปีการศึกษา 2563 - 2565
ระดับชั้นประถมศึกษาปีที่ 1 - 6 (จำแนกตามกลุ่มสาระการเรียนรู้)

กลุ่มสาระ	กลุ่มสาระการเรียนรู้								รวมเฉลี่ยร้อยละ
	ภาษาไทย	คณิตศาสตร์	วิทยาศาสตร์	สังคมศึกษา	สุขศึกษา	ศิลปะ ดนตรี	การงานอาชีพ	ภาษาต่างประเทศ	
ปีการศึกษา 2563	90.37	77.56	84.76	88.97	99.59	99.50	98.75	85.61	90.37
ปีการศึกษา 2564	97.19	93.86	95.82	97.81	99.28	98.79	99.95	92.82	96.94
ปีการศึกษา 2565	76.18	67.87	76.35	79.82	99.10	99.91	99.40	77.71	84.54

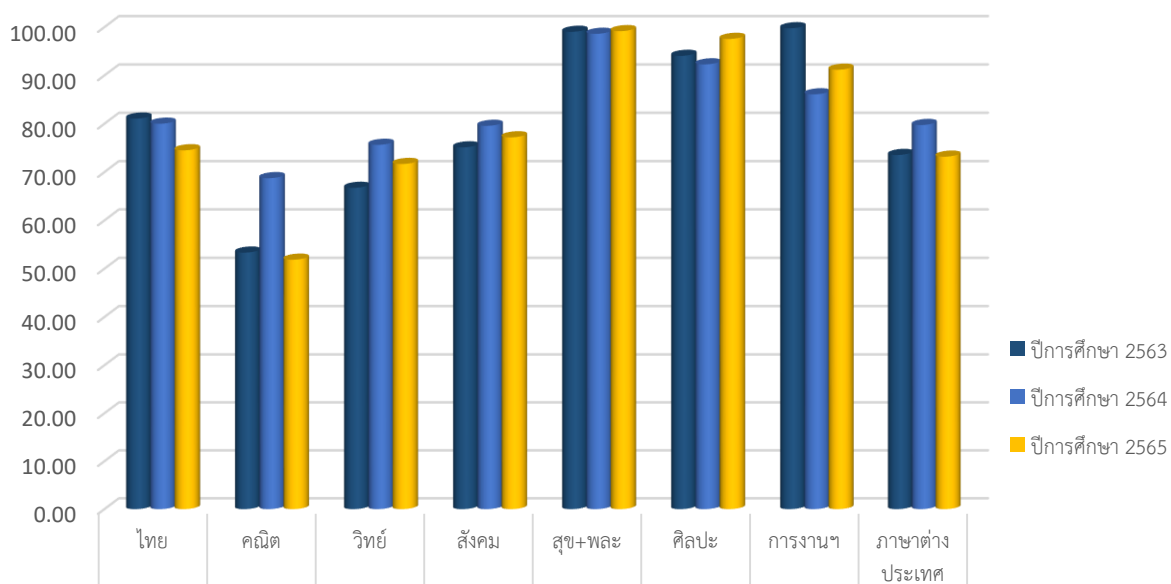
แผนภูมิสถิติผลสัมฤทธิ์ทางการเรียน 8 กลุ่มสาระ จำแนกตามระดับชั้น ปีการศึกษา 2563 - 2565
ระดับชั้นประถมศึกษาปีที่ 1 - 6 (จำแนกตามกลุ่มสาระการเรียนรู้)



สถิติผลสัมฤทธิ์ทางการเรียน 8 กลุ่มสาระ จำแนกตามระดับชั้น ปีการศึกษา 2563 - 2565
ระดับชั้นมัธยมศึกษาปีที่ 1 - 3 (จำแนกตามกลุ่มสาระการเรียนรู้)

กลุ่มสาระ	กลุ่มสาระการเรียนรู้								รวมเฉลี่ยร้อยละ
	ภาษาไทย	คณิตศาสตร์	วิทยาศาสตร์	สังคมศึกษา	สุขศึกษา	ศิลปะ ดนตรี	การงานอาชีพ	ภาษาต่างประเทศ	
ปีการศึกษา 2563	81.06	53.33	66.73	75.10	99.02	94.04	99.75	73.53	80.32
ปีการศึกษา 2564	80.00	68.73	75.63	79.56	98.60	92.28	86.08	79.73	82.58
ปีการศึกษา 2565	74.50	51.86	71.67	77.18	99.15	97.55	91.17	73.18	79.53

แผนภูมิสถิติผลสัมฤทธิ์ทางการเรียน 8 กลุ่มสาระ จำแนกตามระดับชั้น ปีการศึกษา 2563 - 2565
ระดับชั้นมัธยมศึกษาปีที่ 1 - 3 (จำแนกตามกลุ่มสาระการเรียนรู้)

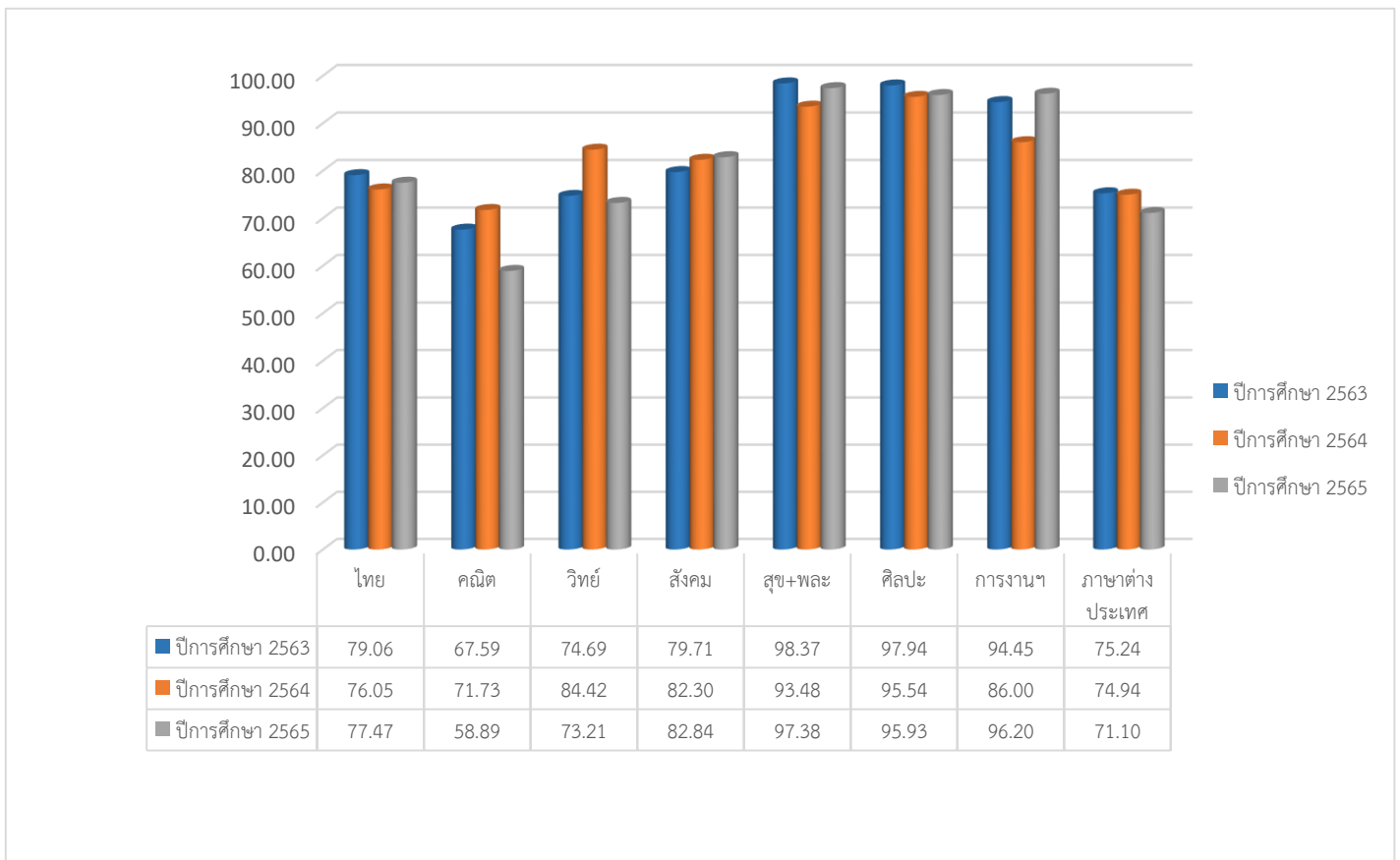


■ ปีการศึกษา 2563	81.06	53.33	66.73	75.10	99.02	94.04	99.75	73.53
■ ปีการศึกษา 2564	80.00	68.73	75.63	79.56	98.60	92.28	86.08	79.73
■ ปีการศึกษา 2565	74.50	51.86	71.67	77.18	99.15	97.55	91.17	73.18

สถิติผลสัมฤทธิ์ทางการเรียน 8 กลุ่มสาระ จำแนกตามระดับชั้น ปีการศึกษา 2563 - 2565
ระดับชั้นมัธยมศึกษาปีที่ 4 - 6 (จำแนกตามกลุ่มสาระการเรียนรู้)

กลุ่มสาระ	กลุ่มสาระการเรียนรู้								รวมเฉลี่ยร้อยละ
	ภาษาไทย	คณิตศาสตร์	วิทยาศาสตร์	สังคมศึกษา	สุขศึกษา	ศิลปะ ดนตรี	การงานอาชีพ	ภาษาต่างประเทศ	
ปีการศึกษา 2563	79.06	67.59	74.69	79.71	98.37	97.94	94.45	75.24	83.38
ปีการศึกษา 2564	76.05	71.73	84.42	82.30	93.48	95.54	86.00	74.94	83.06
ปีการศึกษา 2565	77.47	58.89	73.21	82.84	97.38	95.93	96.20	71.10	80.21

แผนภูมิสถิติผลสัมฤทธิ์ทางการเรียน 8 กลุ่มสาระ จำแนกตามระดับชั้น ปีการศึกษา 2563 - 2565
ระดับชั้นมัธยมศึกษาปีที่ 4 - 6 (จำแนกตามกลุ่มสาระการเรียนรู้)



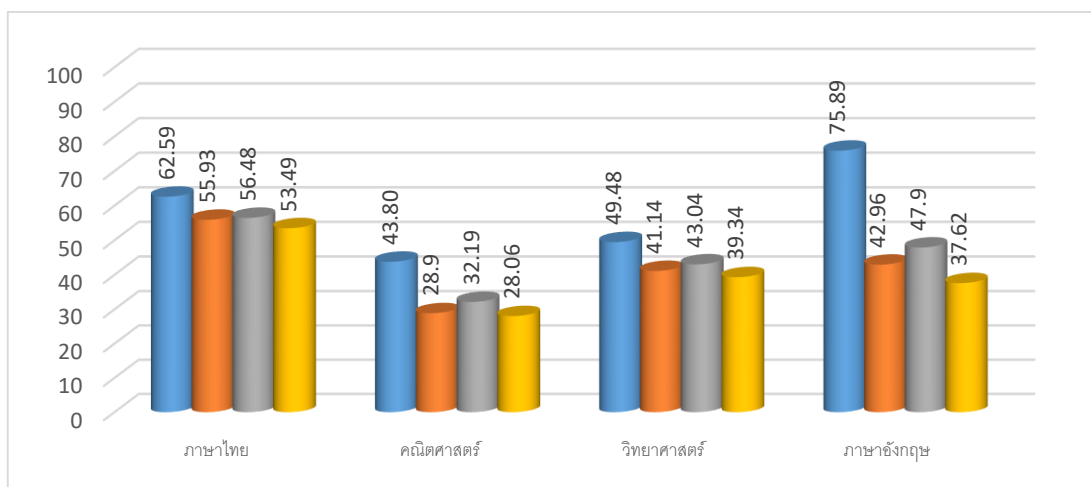
1. ผลการประเมินทางการศึกษาระดับชาติ (O-Net) ระดับชั้น ป.6, ม.3, ม.6 ประจำปีการศึกษา 2565

เป้าหมายของโรงเรียน :

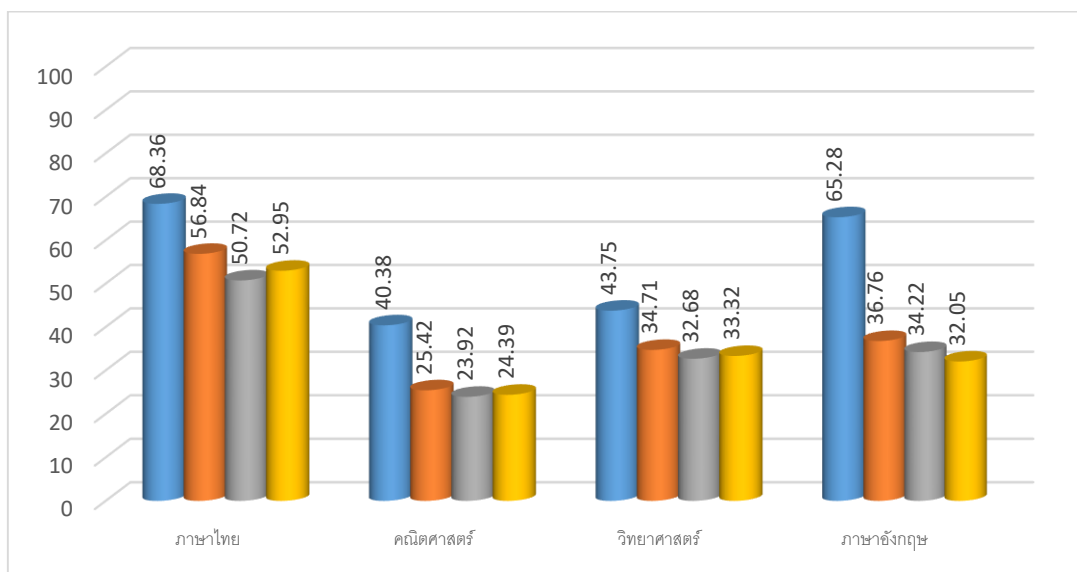
ที่	รายวิชา	ประถมศึกษาปีที่ 6				มัธยมศึกษาปีที่ 3				มัธยมศึกษาปีที่ 6			
		โรงเรียน	จังหวัด	สังกัด	ประเทศ	โรงเรียน	จังหวัด	สังกัด	ประเทศ	โรงเรียน	จังหวัด	สังกัด	ประเทศ
1	ภาษาไทย	62.59	55.93	56.48	53.49	68.36	56.84	50.72	52.95				
2	คณิตศาสตร์	43.80	28.90	32.19	28.06	40.38	25.42	23.92	24.39				
3	วิทยาศาสตร์	49.48	41.14	43.04	39.34	43.75	34.71	32.68	33.32				
4	ภาษาอังกฤษ	75.89	42.96	47.90	37.62	65.28	36.76	34.22	32.05				

**หมายเหตุ นักเรียนชั้นมัธยมศึกษาปีที่ 6 ไม่เข้ารับการทดสอบ

แผนภูมิแสดงผลการทดสอบทางการศึกษาระดับชาติขั้นพื้นฐาน (O-NET) ปีการศึกษา 2565 ชั้นประถมศึกษาปีที่ 6



แผนภูมิแสดงผลการทดสอบทางการศึกษาระดับชาติขั้นพื้นฐาน (O-NET) ปีการศึกษา 2565 ชั้นมัธยมศึกษาปีที่ 3



เปรียบเทียบผลสัมฤทธิ์การสอบประเมินคุณภาพการศึกษาระดับชาติ (O-NET) ทุกระดับ
ปีการศึกษา 2563 – 2565

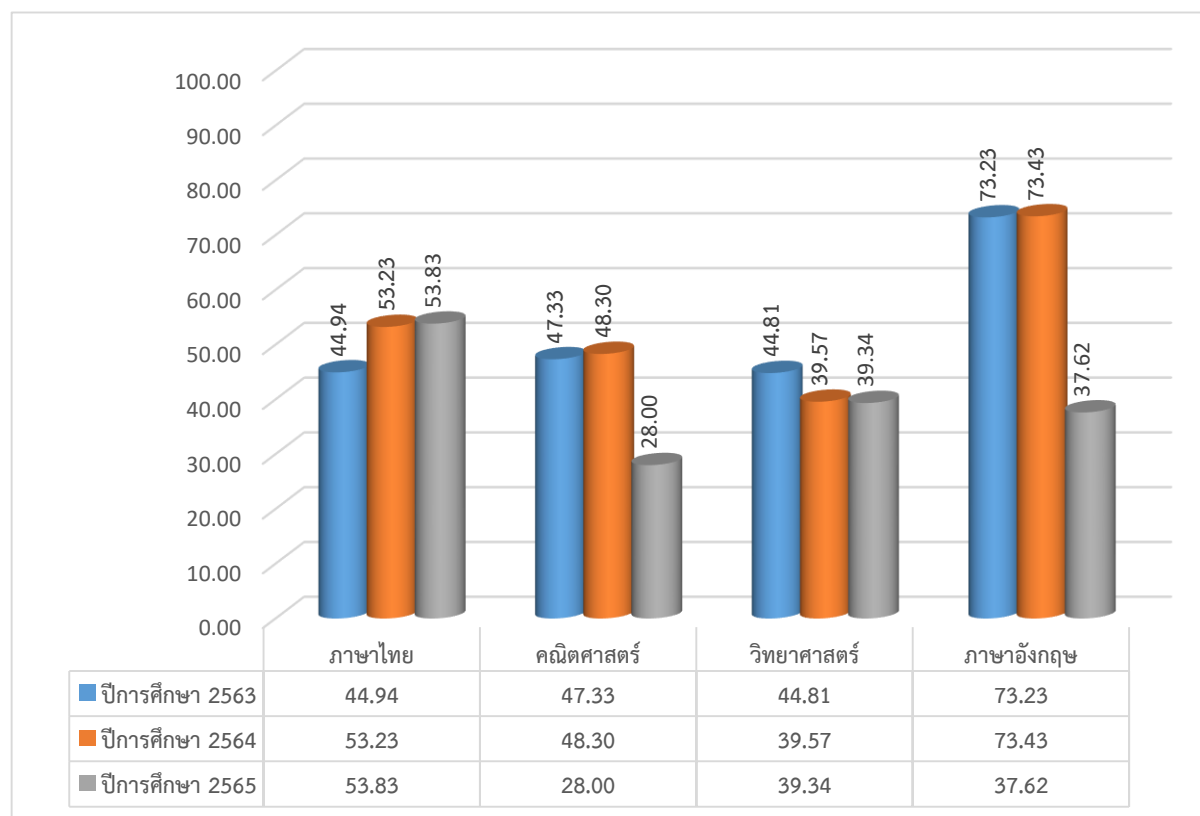
รายวิชา	ร้อยละ											
	ปีการศึกษา 2563				ปีการศึกษา 2564				ปีการศึกษา 2565			
	ป.6	ม.3	ม.6	เฉลี่ย	ป.6	ม.3	ม.6	เฉลี่ย	ป.6	ม.3	ม.6	เฉลี่ย
ภาษาไทย	44.94	65.28	49.93	57.07	53.23	61.52	63.60	59.45	53.83	53.95		53.89
คณิตศาสตร์	47.33	40.58	37.87	41.93	48.30	36.53	43.26	42.70	28.00	24.39		26.20
วิทยาศาสตร์	44.81	33.79	34.72	37.77	39.57	38.01	34.78	37.45	39.34	33.32		36.33
สังคมศึกษา			38.43	38.43			45.54	45.54				
ภาษาอังกฤษ	73.23	58.57	48.82	60.21	73.43	58.93	56.85	63.07	37.62	32.05		34.84
ค่าเฉลี่ย				46.34				49.64				37.81

*หมายเหตุ : นักเรียนชั้นมัธยมศึกษาปีที่ 6 ไม่เข้ารับการทดสอบ O-NET

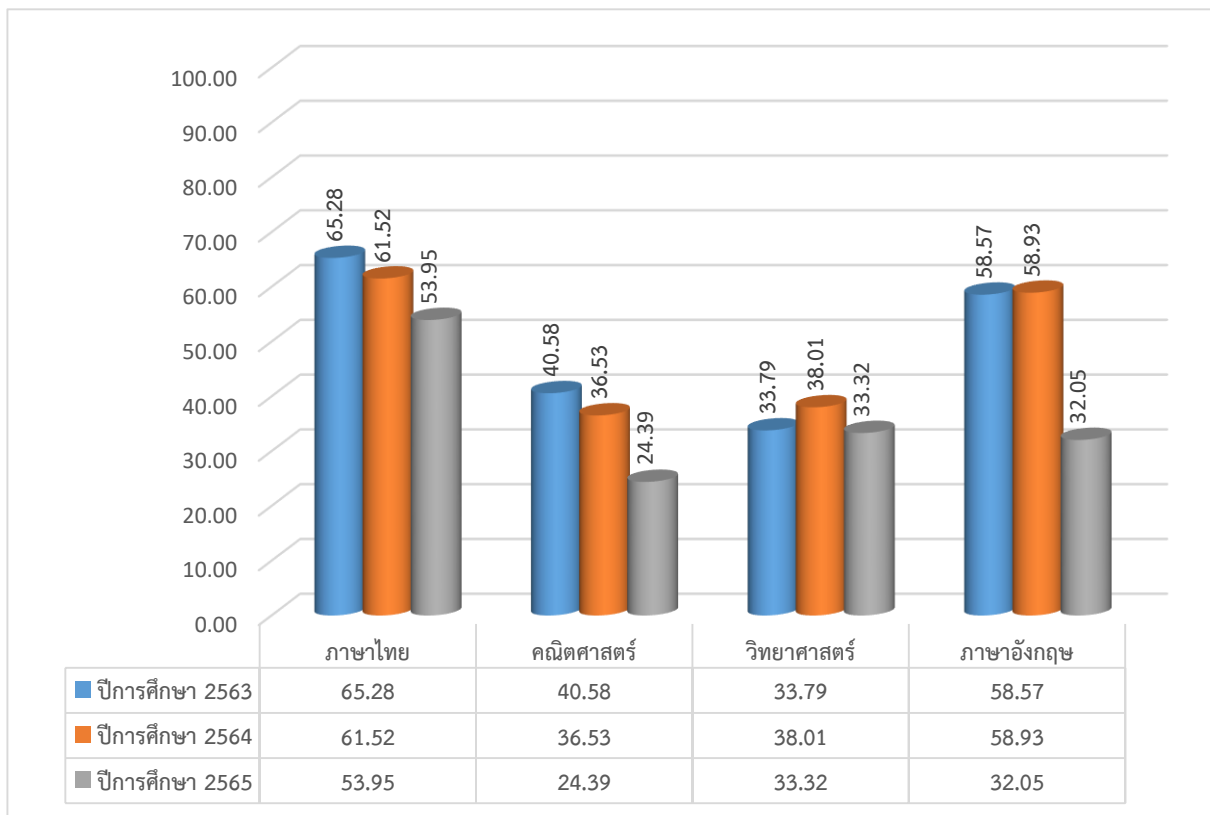
อภิปรายผล

งานทะเบียนวัดผล ฝ่ายวิชาการ พบว่า ปีการศึกษา 2565 ผลสัมฤทธิ์การสอบประเมินคุณภาพการศึกษาระดับชาติ (O-NET) มีค่าเฉลี่ยของโรงเรียนเท่ากับ 37.81 จำแนกเป็นรายวิชาพบว่า วิชาภาษาไทยมีค่าเฉลี่ย 53.89 วิชาวิทยาศาสตร์มีค่าเฉลี่ย 36.33 วิชาภาษาอังกฤษมีค่าเฉลี่ย 34.84 และวิชาคณิตศาสตร์มีค่าเฉลี่ย 26.20 ตามลำดับ

แผนภูมิ แสดงการเปรียบเทียบผลสอบ O-NET ระดับชั้นประถมศึกษาปีที่ 6 ปีการศึกษา 2563 -2565



แผนภูมิ แสดงการเปรียบเทียบผลสอบ O-NET ระดับชั้นมัธยมศึกษาปีที่ 3 ปีการศึกษา 2563 -2565



1.1. ผลการประเมินทางการศึกษาระดับชาติ (O-Net) ระดับชั้น ป.6, ม.3, ม.6 ประจำปีการศึกษา 2565 (T-Sore)

เป้าหมายของโรงเรียน (T-Sore) : ผู้เรียนร้อยละ 90.00 มีผลการทดสอบระดับชาติผ่านขีดจำกัดล่างรวมทุกกลุ่มสาระการเรียนรู้
บรรลุ/ไม่บรรลุ : บรรลุตามเป้าหมายของโรงเรียนที่ตั้งไว้

ระดับชั้น	กลุ่มสาระการเรียนรู้	จำนวนนักเรียน	ค่าเฉลี่ยผลสอบของโรงเรียน (Mean)	จำนวนนักเรียนที่สอบได้สูงกว่าค่าขีดจำกัดล่าง			จำนวนนักเรียนที่สอบได้สูงกว่าค่า T-Score 40		
				ค่าขีดจำกัดล่าง (ระดับประเทศ)	จำนวนนักเรียนที่สอบได้สูงกว่า	ร้อยละ	ค่า T-Score 40 (Mean - SD) (ระดับประเทศ)	จำนวนนักเรียนที่สอบได้สูงกว่า	ร้อยละ
ป.6	1. ภาษาไทย	284	53.89	53.83	211	74.30	37.45	271	95.42
	2. คณิตศาสตร์	283	28.06	28.00	201	71.02	10.72	276	97.53
	3. วิทยาศาสตร์	284	39.34	39.28	214	75.35	24.33	273	96.13
	4. ภาษาต่างประเทศ	284	37.62	37.55	258	90.85	17.61	282	99.30
	เฉลี่ย					77.88			97.09
ม.3	1. ภาษาไทย	171	52.95	52.88	154	90.06	35.95	169	98.83
	2. คณิตศาสตร์	171	24.39	24.34	126	73.68	10.69	166	97.08
	3. วิทยาศาสตร์	171	33.32	33.28	142	83.04	23.05	163	95.32
	4. ภาษาต่างประเทศ	171	32.05	31.99	103	60.23	17.16	170	99.42
	เฉลี่ย					76.75			97.66
ม.6	1. ภาษาไทย								
	2. คณิตศาสตร์								
	3. วิทยาศาสตร์								
	4. ภาษาต่างประเทศ								
	5. สังคมศาสนา และวัฒนธรรม								
	เฉลี่ย								
	เฉลี่ยรวม					77.32			97.38

*หมายเหตุ : นักเรียนชั้นมัธยมศึกษาปีที่ 6 ไม่เข้ารับการทดสอบ O-Net

ตารางแสดงผลการประเมินคุณลักษณะที่พึงประสงค์ ของนักเรียนระดับชั้น ป.1-ม.6

ลำดับ	ระดับชั้น	ผลการประเมิน				รวมทั้งหมด
		ไม่ผ่าน (0)	ผ่าน (1)	ดี (2)	ดีเยี่ยม (3)	
1.	ประถมศึกษาปีที่ 1	0	0	44	316	360
2.	ประถมศึกษาปีที่ 2	0	0	34	327	361
3.	ประถมศึกษาปีที่ 3	0	0	28	321	349
4.	ประถมศึกษาปีที่ 4	0	0	17	370	387
5.	ประถมศึกษาปีที่ 5	0	0	14	351	365
6.	ประถมศึกษาปีที่ 6	0	0	47	313	360
7.	มัธยมศึกษาปีที่ 1	0	0	0	358	358
8.	มัธยมศึกษาปีที่ 2	0	0	10	344	354
9.	มัธยมศึกษาปีที่ 3	0	0	21	309	330
10.	มัธยมศึกษาปีที่ 4	0	0	30	413	443
11.	มัธยมศึกษาปีที่ 5	0	1	70	359	430
12.	มัธยมศึกษาปีที่ 6	0	1	45	402	448
รวมจำนวนนักเรียน		0	2	360	4183	4545
คิดเป็นร้อยละ		0.00	0.04	7.92	92.04	
รวมร้อยละระดับชั้นไป		99.96				

สรุปอภิปรายผล

งานทะเบียนวัดผล พบว่า ตลอดปีการศึกษา 2565 นักเรียนระดับประถมศึกษาปีที่ 1- ระดับมัธยมศึกษาปีที่ 6 ผ่านการประเมินคุณลักษณะที่พึงประสงค์ ในระดับดีขึ้นไป คิดเป็นร้อยละ 99.96 และสามารถจำแนกระดับผลการประเมิน ระดับดีเยี่ยม (3) คิดเป็นร้อยละ 92.04 ระดับดี (2) คิดเป็นร้อยละ 7.92 และระดับผ่านเกณฑ์ (1) คิดเป็นร้อยละ 0.04 และระดับไม่ผ่านการประเมิน (0) คิดเป็นร้อยละ 0.00

2. ผลการประเมินคุณลักษณะอันพึงประสงค์ ของนักเรียนระดับชั้น ป.1 - ม.6 ปีการศึกษา 2565 (ตามหัวข้อ)

เป้าหมายของโรงเรียน : ผู้เรียนร้อยละ 91.00 มีคุณลักษณะอันพึงประสงค์ตามหลักสูตร ระดับดีขึ้นไป

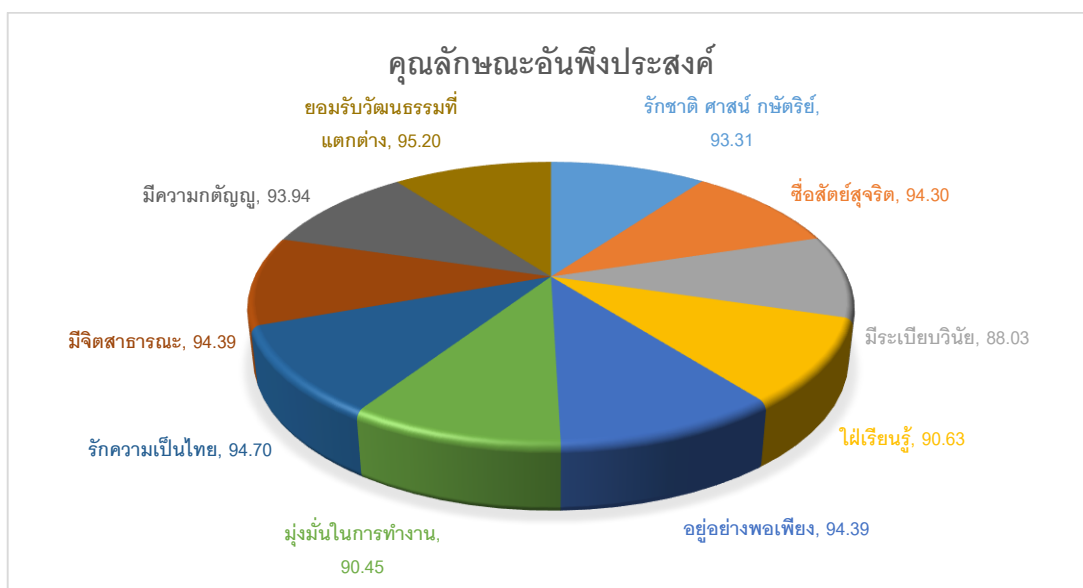
คุณลักษณะที่พึงประสงค์	ระดับไม่ผ่าน		ระดับผ่าน		ระดับดี		ระดับดีเยี่ยม		ร้อยละ ดีขึ้นไป
	จำนวน	ร้อยละ	จำนวน	ร้อยละ	จำนวน	ร้อยละ	จำนวน	ร้อยละ	
รักชาติ ศาสน์ กษัตริย์	0	0.00	10	0.22	294	6.47	4241	93.31	4535
ซื่อสัตย์สุจริต	0	0.00	5	0.11	254	5.59	4286	94.30	4540
มีระเบียบวินัย	0	0.00	21	0.46	523	11.51	4001	88.03	4524
ใฝ่เรียนรู้	0	0.00	14	0.31	412	9.06	4119	90.63	4531
อยู่อย่างพอเพียง	0	0.00	12	0.26	243	5.35	4290	94.39	4533
มุ่งมั่นในการทำงาน	0	0.00	20	0.44	414	9.11	4111	90.45	4525
รักความเป็นไทย	0	0.00	3	0.07	238	5.24	4304	94.70	4542
มีจิตสาธารณะ	0	0.00	5	0.11	250	5.50	4290	94.39	4540
มีความกตัญญู	0	0.00	1	0.02	320	7.04	4224	92.94	4544
ยอมรับวัฒนธรรมที่แตกต่าง	0	0.00	1	0.02	217	4.77	4327	95.20	4544
ผลการประเมินเฉลี่ยรวมระดับดีขึ้นไป									99.80

สรุปอภิปรายผล

งานทะเบียนวัดผล พบว่า ตลอดปีการศึกษา 2565 นักเรียนระดับประถมศึกษาปีที่ 1- ระดับมัธยมศึกษาปีที่ 6 มีผลการประเมินคุณลักษณะที่พึงประสงค์ในระดับดีขึ้นไป คิดเป็นร้อยละ 99.80 และเมื่อจำแนกเป็นรายข้อ พบว่า นักเรียนมีการยอมรับวัฒนธรรมที่แตกต่าง คิดเป็นร้อยละ 95.20 รองลงมานักเรียนรักความเป็นไทยคิดเป็นร้อยละ 94.70 รองลงมานักเรียนอยู่อย่างพอเพียงคิดเป็นร้อยละ 94.39 รองลงมานักเรียนมีจิตสาธารณะคิดเป็นร้อยละ 94.39 รองลงมานักเรียนมีซื่อสัตย์สุจริตคิดเป็นร้อยละ 94.30 รองลงมานักเรียนรักชาติ ศาสน์ กษัตริย์คิดเป็นร้อยละ 93.31 รองลงมานักเรียนมีความกตัญญูคิดเป็นร้อยละ 92.94 รองลงมานักเรียนมีความใฝ่เรียนรู้คิดเป็นร้อยละ 90.63 รองลงมานักเรียนมีความมุ่งมั่นในการทำงานคิดเป็นร้อยละ 90.45 รองลงมานักเรียนมีระเบียบวินัยคิดเป็นร้อยละ 88.03 ตามลำดับ

2.1. ผลการประเมินคุณลักษณะอันพึงประสงค์ ของนักเรียนระดับชั้น ป.1 - ม.6 ปีการศึกษา 2565 (ตามหัวข้อ)

แผนภูมิ แสดงผลการประเมินคุณลักษณะอันพึงประสงค์ ระดับดีขึ้นไปของนักเรียนระดับชั้น ป.1 - ม.6 ปีการศึกษา 2565



3. ผลการประเมินการอ่าน คิดวิเคราะห์ และเขียน ของนักเรียน ระดับชั้น ป.1 - ม.6 ปีการศึกษา 2565

เป้าหมายของโรงเรียน : ผู้เรียนร้อยละ 88.00 มีผลการประเมินการอ่าน คิดวิเคราะห์ และเขียนระดับดีขึ้นไป

บรรลุ/ไม่บรรลุ : บรรลุตามเป้าหมายของโรงเรียนที่ตั้งไว้

ข้อที่	รายการประเมิน	จำนวนนักเรียน	ผลการประเมิน				ร้อยละระดับดีขึ้นไป
			ไม่ผ่าน (0)	ผ่าน (1)	ดี (2)	ดีเยี่ยม (3)	
1	ประเมินการอ่าน	4546	0	0.40	9.24	90.37	99.60
2	ประเมินการคิดวิเคราะห์	4546	0	0.31	9.24	90.45	99.69
3	ประเมินการเขียน	4546	0	0.64	6.84	92.54	99.36
ผลการประเมินเฉลี่ยรวมระดับดีขึ้นไป							99.55

แผนภูมิประเมินการอ่าน การคิดวิเคราะห์ และการเขียน ระดับดีขึ้นไปของนักเรียนชั้นประถมศึกษาปีที่ 1 - มัธยมศึกษาปีที่ 6



3.1. ผลการประเมินการอ่าน คิดวิเคราะห์ และเขียน ของนักเรียน ระดับชั้น ป.1 - ม.6 ปีการศึกษา 2565 (ระดับชั้น)

ลำดับ	ระดับชั้น	จำนวน	ผลการประเมิน การอ่าน				ผลการประเมิน การคิดวิเคราะห์				ผลการประเมิน การเขียน			
			ไม่ผ่าน (0)	ผ่าน (1)	ดี (2)	ดีเยี่ยม (3)	ไม่ผ่าน (0)	ผ่าน (1)	ดี (2)	ดีเยี่ยม (3)	ไม่ผ่าน (0)	ผ่าน (1)	ดี (2)	ดีเยี่ยม (3)
1.	ประถมศึกษาปีที่ 1	360	0	0	58	302	0	0	73	287	0	5	54	301
2.	ประถมศึกษาปีที่ 2	361	0	12	30	319	0	8	26	327	0	17	22	322
3.	ประถมศึกษาปีที่ 3	349	0	0	73	276	0	0	56	293	0	0	42	307
4.	ประถมศึกษาปีที่ 4	387	0	2	20	365	0	2	47	338	0	2	40	345
5.	ประถมศึกษาปีที่ 5	365	0	0	4	361	0	0	5	360	0	0	3	362
6.	ประถมศึกษาปีที่ 6	360	0	2	33	325	0	2	31	327	0	2	7	351
7.	มัธยมศึกษาปีที่ 1	358	0	0	0	358	0	0	2	356	0	0	0	358
8.	มัธยมศึกษาปีที่ 2	354	0	0	13	341	0	0	18	336	0	0	30	324
9.	มัธยมศึกษาปีที่ 3	330	0	0	25	305	0	0	26	304	0	0	8	322
10.	มัธยมศึกษาปีที่ 4	443	0	0	8	435	0	0	15	428	0	1	3	439
11.	มัธยมศึกษาปีที่ 5	430	0	1	80	349	0	1	27	402	0	1	10	419
12.	มัธยมศึกษาปีที่ 6	449	0	1	76	372	0	1	94	354	0	1	91	357
รวม		4,546	0	16	419	3962	0	11	417	3968	0	27	308	4062
ร้อยละ				0.40	9.24	90.37	0.00	0.31	9.24	90.45	0.00	0.64	6.82	92.54
ร้อยละ					99.60				99.69				99.36	
เฉลี่ยรวมร้อยละ									99.55					

สรุปผลการอ่าน คิดวิเคราะห์ และเขียน

เกณฑ์การประเมินทักษะการอ่าน คิดวิเคราะห์ และเขียน ถ่ายทอดความคิดด้วยทักษะการเขียนสื่อความในการสรุปผลการประเมินการอ่าน คิดวิเคราะห์ และเขียน กำหนดเกณฑ์การตัดสินเป็น 4 ระดับ คือ

1. ระดับ 0 คือ “ไม่ผ่าน”
2. ระดับ 1 คือ “ผ่าน”
3. ระดับ 2 คือ “ดี”
4. ระดับ 3 คือ “ดีเยี่ยม”

สรุปอภิปรายผล

งานทะเบียนวัดผลฝ่ายวิชาการ พบว่า ตลอดปีการศึกษา 2565 นักเรียนระดับประถมศึกษาปีที่ 1- ระดับมัธยมศึกษาปีที่ 6 มีผลการประเมินการอ่านคิดวิเคราะห์และเขียน ผ่านในระดับดีขึ้นไป คิดเป็นร้อยละ 99.55 เมื่อจำแนกเป็นรายข้อพบว่า การประเมินการอ่าน คิดเป็นร้อยละ 99.60 การประเมินการคิดวิเคราะห์ คิดเป็นร้อยละ 99.69 และการประเมินการเขียน คิดเป็นร้อยละ 99.36 ตามลำดับ

4. ตารางแสดงผลการประเมินสมรรถนะสำคัญตามหลักสูตรของนักเรียน ระดับชั้น ป.1 - ม.6 ปีการศึกษา 2565

เป้าหมายของโรงเรียน : ผู้เรียนร้อยละ 89.00 มีผลการประเมินสมรรถนะสำคัญตามหลักสูตรระดับดีขึ้นไป

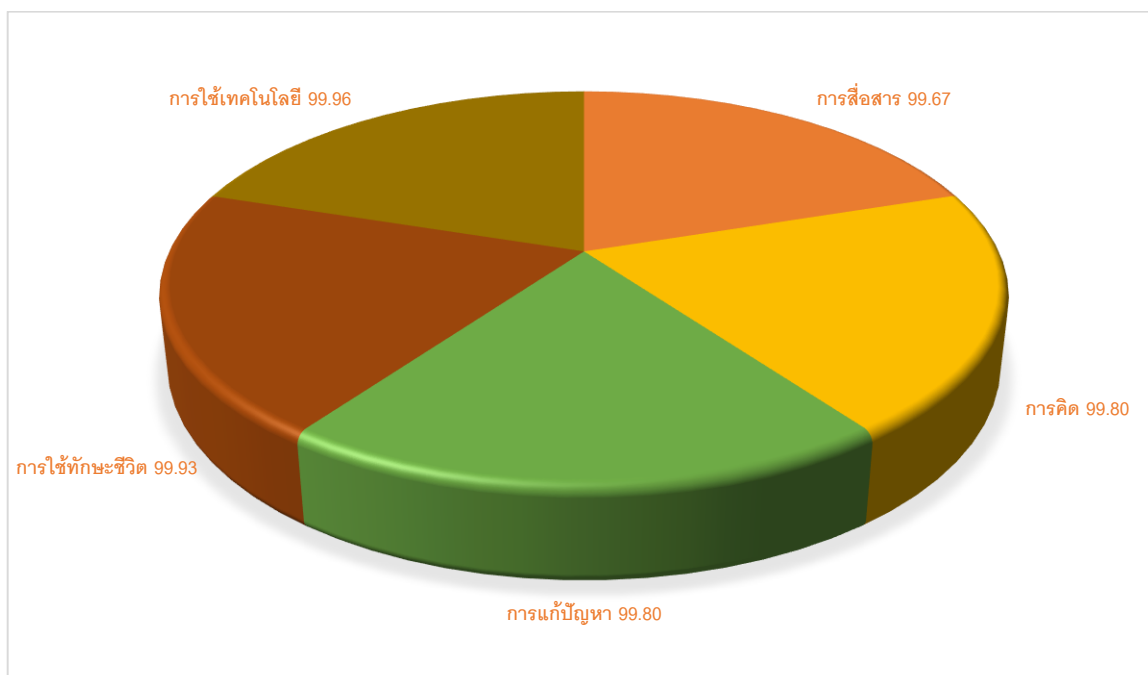
บรรลุ/ไม่บรรลุ : บรรลุตามเป้าหมายของโรงเรียนที่ตั้งไว้

ข้อที่	สมรรถนะ	จำนวนนักเรียน	คิดเป็นร้อยละ				ร้อยละระดับดีขึ้นไป
			ไม่ผ่าน	ผ่าน	ดี	ดีเยี่ยม	
1	ความสามารถในการสื่อสาร	4,546	0.00	15.00	374.00	4157.00	99.67
2	ความสามารถในการการคิด	4,546	0.00	9.00	463.00	4047.00	99.80
3	ความสามารถในการการแก้ปัญหา	4,546	0.00	9.00	595.00	3942.00	99.80
4	ความสามารถในการใช้ทักษะชีวิต	4,546	0.00	3.00	323.00	4220.00	99.93
5	ความสามารถในการใช้เทคโนโลยี	4,546	0.00	2.00	162.00	4382.00	99.96
รวมร้อยละระดับดีขึ้นไปเฉลี่ยรวม							99.71

สรุปอภิปรายผล

งานทะเบียนวัดผลฝ่ายวิชาการ พบว่า ตลอดปีการศึกษา 2565 นักเรียนระดับประถมศึกษาปีที่ 1- ระดับมัธยมศึกษาปีที่ 6 มีผลการประเมินสมรรถนะสำคัญตามหลักสูตรของนักเรียน ผ่านในระดับดีขึ้นไป คิดเป็นร้อยละ 99.71 และสามารถจำแนกเป็นความสามารถในการสื่อสาร คิดเป็นร้อยละ 99.67, ความสามารถในการการคิดและความสามารถในการแก้ปัญหา คิดเป็นร้อยละ 99.80, ความสามารถในการใช้ทักษะชีวิต คิดเป็นร้อยละ 99.93, และความสามารถในการใช้เทคโนโลยีคิดเป็นร้อยละ 99.96

แผนภูมิแสดงผลการประเมินสมรรถนะสำคัญตามหลักสูตรของนักเรียน ปีการศึกษา 2565

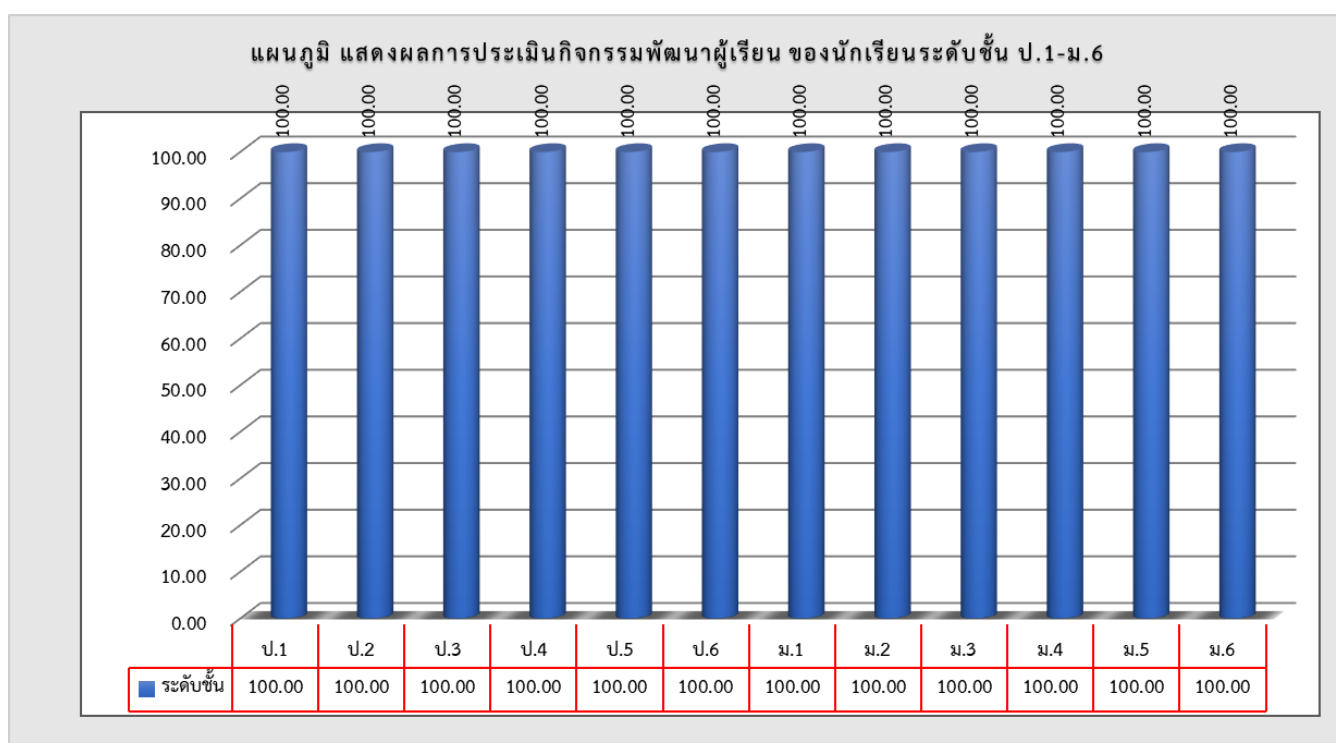


5. ผลการประเมินกิจกรรมพัฒนาผู้เรียนของนักเรียนระดับชั้น ป.1 - ม.6 ปีการศึกษา 2565

ระดับชั้น	จำนวน นร.ทั้งหมด	จำนวน/ร้อยละของนักเรียนตามระดับคุณภาพ (กิจกรรมพัฒนาผู้เรียน)		ร้อยละ นร.ที่ได้ระดับ ผ่าน
		ผ่าน	ไม่ผ่าน	
ประถมศึกษาปีที่ 1	360	360	-	100.00
ประถมศึกษาปีที่ 2	361	361	-	100.00
ประถมศึกษาปีที่ 3	349	349	-	100.00
ประถมศึกษาปีที่ 4	387	387	-	100.00
ประถมศึกษาปีที่ 5	365	365	-	100.00
ประถมศึกษาปีที่ 6	360	360	-	100.00
มัธยมศึกษาปีที่ 1	358	358	-	100.00
มัธยมศึกษาปีที่ 2	354	354	-	100.00
มัธยมศึกษาปีที่ 3	330	330	-	100.00
มัธยมศึกษาปีที่ 4	443	443	-	100.00
มัธยมศึกษาปีที่ 5	430	430	-	100.00
มัธยมศึกษาปีที่ 6	449	449	-	100.00
รวม	4546	4546	-	100.00

สรุปอภิปรายผล

งานหลักสูตร ฝ่ายวิชาการ พบว่า ตลอดปีการศึกษานักเรียนที่เรียนกิจกรรมพัฒนาผู้เรียน – ชุมนุม ผ่านเกณฑ์การประเมิน คิดเป็น ร้อยละ 100.00



ภาคผนวก

สรุปผลสัมฤทธิ์ทางการเรียน 8 กลุ่มสาระ ระดับชั้นประถมศึกษาปีที่ 1 ปีการศึกษา 2565

โรงเรียนอัสสัมชัญสมุทรปราการ

กลุ่มสาระการเรียนรู้	ประถมศึกษาปีที่ 1								จำนวน นร. ที่ ได้ระดับ 3 ขึ้น ไป	ร้อยละ นร. ที่ ได้ระดับ 3 ขึ้น ไป
	จำนวนที่เข้า สอบ	จำนวนนักเรียนที่มีผลการเรียนรู้								
		1	1.5	2	2.5	3	3.5	4		
ภาษาไทย	360	0	4	16	30	38	50	222	310	86.11
รวม	360	0	4	16	30	38	50	222	310	86.11
คณิตศาสตร์	360	0	7	13	23	28	56	233	317	88.06
คณิตศาสตร์ IPSLE	271	0	0	9	8	32	39	183	254	93.73
คณิตศาสตร์เพิ่มเติม	89	0	0	2	6	10	9	62	81	91.01
รวม	720	0	7	24	37	70	104	478	652	90.56
วิทยาศาสตร์	360	1	9	24	26	46	35	219	300	83.33
คอมพิวเตอร์	360	0	0	0	13	41	56	250	347	96.39
วิทยาศาสตร์ iPSLE	271	0	0	12	28	47	42	142	231	85.24
รวม	991	1	9	36	67	134	133	611	878	88.60
สังคมศึกษา	360	0	1	18	34	30	32	245	307	85.28
ประวัติศาสตร์	360	0	0	0	4	30	51	275	356	98.89
สังคมศึกษา MLP	271	0	0	0	19	61	80	111	252	92.99
สังคมศึกษาเพิ่มเติม	89	0	0	0	0	8	19	62	89	100.00
รวม	1,080	0	1	18	57	129	182	693	1,004	92.96
สุขศึกษาและพลศึกษา	360	0	0	0	0	0	5	355	360	100.00
รวม	360	0	0	0	0	0	5	355	360	100.00
ศิลปะ/ดนตรี	360	0	0	0	0	0	12	348	360	100.00
รวม	360	0	0	0	0	0	12	348	360	100.00
การงานอาชีพ	360	0	0	0	0	2	19	339	360	100.00
รวม	360	0	0	0	0	2	19	339	360	100.00
ภาษาอังกฤษ	360	0	8	8	26	33	42	243	318	88.33
ภาษาจีน	360	0	0	4	42	71	55	188	314	87.22
ภาษาจีนเพิ่มเติม	29	0	0	0	0	3	1	25	29	100.00
ภาษาจีนเพื่อการเขียน	29	0	0	0	0	0	0	29	29	100.00
ภาษาอังกฤษเพิ่มเติม	60	0	0	2	3	9	7	39	55	91.67
ภาษาอังกฤษ iPSLE	271	0	11	19	35	29	32	145	206	76.01
รวม	1,109	0	19	33	106	145	137	669	951	85.75

สรุปผลสัมฤทธิ์ทางการเรียน 8 กลุ่มสาระ ระดับชั้นประถมศึกษาปีที่ 2 ปีการศึกษา 2565

โรงเรียนอัสสัมชัญสมุทรปราการ

กลุ่มสาระการเรียนรู้	ประถมศึกษาปีที่ 2								จำนวน นร. ที่ ได้ระดับ 3 ขึ้น ไป	ร้อยละ นร. ที่ ได้ระดับ 3 ขึ้น ไป
	จำนวนที่เข้า สอบ	จำนวนนักเรียนที่มีผลการเรียนรู้								
		1	1.5	2	2.5	3	3.5	4		
ภาษาไทย	361	23	25	36	52	43	54	128	225	62.33
รวม	361	23	25	36	52	43	54	128	225	62.33
คณิตศาสตร์	361	4	18	21	38	44	33	203	280	77.56
คณิตศาสตร์ iPSLE	272	8	18	24	35	34	31	122	187	68.75
คณิตศาสตร์เพิ่มเติม	89	0	0	0	0	4	4	81	89	100.00
รวม	722	12	36	45	73	82	68	406	556	77.01
วิทยาศาสตร์	361	4	14	14	36	48	60	185	293	81.16
คอมพิวเตอร์	361	0	0	15	37	65	61	183	309	85.60
วิทยาศาสตร์ iPSLE	272	8	36	47	44	31	20	86	137	50.37
รวม	994	12	50	76	117	144	141	454	739	74.35
สังคมศึกษา	361	0	1	3	9	13	26	309	348	96.40
ประวัติศาสตร์	361	0	4	11	18	29	56	243	328	90.86
สังคมศึกษา MLP	272	6	30	46	46	32	26	86	144	52.94
สังคมศึกษาเพิ่มเติม	89	0	0	0	3	8	16	63	87	97.75
รวม	1,083	6	35	60	76	82	124	701	907	83.75
สุขศึกษาและพลศึกษา	361	0	0	0	0	3	17	341	361	100.00
รวม	361	0	0	0	0	3	17	341	361	100.00
ศิลปะ/ดนตรี	361	0	0	0	0	1	21	339	361	100.00
รวม	361	0	0	0	0	1	21	339	361	100.00
การงานอาชีพ	361	0	0	0	1	8	23	330	361	100.00
รวม	361	0	0	0	1	8	23	330	361	100.00
ภาษาอังกฤษ	361	0	4	14	28	48	50	217	315	87.26
ภาษาจีน	361	0	1	14	31	36	33	246	315	87.26
ภาษาจีนเพิ่มเติม	30	0	0	1	2	1	1	25	27	90.00
ภาษาจีนเพื่อการเขียน	30	0	0	0	0	0	3	27	30	100.00
ภาษาอังกฤษเพิ่มเติม	59	0	0	1	3	3	13	39	55	93.22
ภาษาอังกฤษ iPSLE	272	0	0	10	53	62	42	105	209	76.84
รวม	1,113	0	5	40	117	150	142	659	951	85.44

สรุปผลสัมฤทธิ์ทางการเรียน 8 กลุ่มสาระ ระดับชั้นประถมศึกษาปีที่ 3 ปีการศึกษา 2565

โรงเรียนอัสสัมชัญสมุทรปราการ

กลุ่มสาระการเรียนรู้	ประถมศึกษาปีที่ 3								จำนวน นร. ที่ ได้ระดับ 3 ขึ้น ไป	ร้อยละ นร. ที่ ได้ระดับ 3 ขึ้น ไป
	จำนวนที่เข้า สอบ	จำนวนนักเรียนที่มีผลการเรียนรู้								
		1	1.5	2	2.5	3	3.5	4		
ภาษาไทย	349	9	20	27	47	56	48	142	246	70.49
รวม	349	9	20	27	47	56	48	142	246	70.49
คณิตศาสตร์	349	11	30	36	41	41	30	160	231	66.19
คณิตศาสตร์ IPSLE	269	9	44	49	44	36	30	57	123	45.72
คณิตศาสตร์เพิ่มเติม	81	1	1	2	4	7	5	60	72	88.89
รวม	699	21	75	87	89	84	65	277	426	60.94
วิทยาศาสตร์	349	10	14	29	43	52	61	140	253	72.49
คอมพิวเตอร์	349	0	0	0	0	21	118	210	349	100.00
วิทยาศาสตร์ IPSLE	369	11	42	62	36	19	23	76	118	31.98
รวม	1,067	21	56	91	79	92	202	426	720	67.48
สังคมศึกษา	349	1	6	7	28	50	54	203	307	87.97
ประวัติศาสตร์	349	3	35	35	51	53	49	123	225	64.47
สังคมศึกษา MLP	369	38	59	40	24	26	17	65	108	29.27
สังคมศึกษาเพิ่มเติม	80	0	0	1	4	8	8	59	75	93.75
รวม	1,147	42	100	83	107	137	128	450	715	62.34
สุขศึกษาและพลศึกษา	349	0	0	0	1	4	12	332	348	99.71
รวม	349	0	0	0	1	4	12	332	348	99.71
ศิลปะ/ดนตรี	349	0	0	0	2	7	21	319	347	99.43
รวม	349	0	0	0	2	7	21	319	347	99.43
การงานอาชีพ	349	0	0	1	3	6	18	321	345	98.85
รวม	349	0	0	1	3	6	18	321	345	98.85
ภาษาอังกฤษ	349	1	3	34	42	65	52	152	269	77.08
ภาษาจีน	349	0	5	15	20	26	36	247	309	88.54
ภาษาจีนเพิ่มเติม	29	0	0	1	0	1	1	26	28	96.55
ภาษาจีนเพื่อการเขียน	29	0	0	1	0	1	2	25	28	96.55
ภาษาอังกฤษเพิ่มเติม	51	1	1	0	4	6	4	35	45	88.24
ภาษาอังกฤษ IPSLE	269	38	34	33	38	35	21	70	126	46.84
รวม	1,076	40	43	84	104	134	116	555	805	74.81

สรุปผลสัมฤทธิ์ทางการเรียน 8 กลุ่มสาระ ระดับชั้นประถมศึกษาปีที่ 4 ปีการศึกษา 2565

โรงเรียนอัสสัมชัญสมุทรปราการ

กลุ่มสาระการเรียนรู้	ประถมศึกษาปีที่ 4								จำนวน นร. ที่ ได้ระดับ 3 ขึ้น	ร้อยละ นร. ที่ ได้ระดับ 3 ขึ้น
	จำนวนที่เข้า สอบ	จำนวนนักเรียนที่มีผลการเรียนรู้								
		1	1.5	2	2.5	3	3.5	4	ไป	ไป
ภาษาไทย	387	2	7	21	43	56	87	171	314	81.14
รวม	387	2	7	21	43	56	87	171	314	81.14
คณิตศาสตร์	387	6	25	44	62	60	39	151	250	64.60
คณิตศาสตร์ IPSLE	327	28	46	51	41	29	28	104	161	49.24
คณิตศาสตร์เพิ่มเติม	60	0	0	6	7	11	9	27	47	78.33
รวม	774	34	71	101	110	100	76	282	458	59.17
วิทยาศาสตร์	387	1	5	13	39	59	65	205	329	85.01
คอมพิวเตอร์	386	0	1	6	30	58	42	249	349	90.41
วิทยาศาสตร์ IPSLE	327	4	20	37	69	41	24	132	197	60.24
วิทยาศาสตร์เพิ่มเติม	60	0	0	2	2	8	7	41	56	93.33
รวม	1,160	5	26	58	140	166	138	627	931	80.26
สังคมศึกษา	387	0	4	19	24	43	57	240	340	87.86
ประวัติศาสตร์	387	11	40	57	62	63	57	97	217	56.07
สังคมศึกษา MLP	327	0	3	35	49	50	47	143	240	73.39
สังคมศึกษาเพิ่มเติม	60	0	0	1	1	5	11	42	58	96.67
รวม	1,161	11	47	112	136	161	172	522	855	73.64
สุขศึกษาและพลศึกษา	387	0	0	1	6	10	28	342	380	98.19
รวม	387	0	0	1	6	10	28	342	380	98.19
ศิลปะ/ดนตรี	387	0	0	0	0	7	15	365	387	100.00
รวม	387	0	0	0	0	7	15	365	387	100.00
การงานอาชีพ	387	0	0	0	0	8	23	356	387	100.00
รวม	387	0	0	0	0	8	23	356	387	100.00
ภาษาอังกฤษ	387	0	1	15	36	44	66	225	335	86.56
ภาษาจีน	386	0	7	22	38	37	34	248	319	82.64
ภาษาอังกฤษเพิ่มเติม	60	0	0	4	2	5	2	47	54	90.00
ภาษาอังกฤษ IPSLE	327	0	10	26	43	52	47	149	248	75.84
รวม	1,160	0	18	67	119	138	149	669	956	82.41

สรุปผลสัมฤทธิ์ทางการเรียน 8 กลุ่มสาระ ระดับชั้นประถมศึกษาปีที่ 5 ปีการศึกษา 2565

โรงเรียนอัสสัมชัญสมุทรปราการ

กลุ่มสาระการเรียนรู้	ประถมศึกษาปีที่ 5								จำนวน นร. ที่ ได้ระดับ 3 ขึ้น ไป	ร้อยละ นร. ที่ ได้ระดับ 3 ขึ้น ไป
	จำนวนที่เข้า สอบ	จำนวนนักเรียนที่มีผลการเรียนรู้								
		1	1.5	2	2.5	3	3.5	4		
ภาษาไทย	365	3	10	34	49	68	52	149	269	73.70
รวม	365	3	10	34	49	68	52	149	269	73.70
คณิตศาสตร์	365	2	36	79	58	46	55	89	190	52.05
คณิตศาสตร์ IPSLE	306	31	57	60	32	37	19	70	126	41.18
คณิตศาสตร์เพิ่มเติม	59	0	2	15	6	7	10	19	36	61.02
รวม	729	33	95	154	96	90	84	178	352	48.29
วิทยาศาสตร์	365	5	27	48	47	51	61	126	238	65.21
คอมพิวเตอร์	365	0	0	9	33	40	54	229	323	88.49
วิทยาศาสตร์ IPSLE	306	53	43	53	40	29	17	71	117	38.24
วิทยาศาสตร์เพิ่มเติม	59	1	4	7	1	9	9	28	46	77.97
รวม	1,094	59	74	117	121	129	141	454	724	66.18
สังคมศึกษา	365	0	0	1	3	3	21	337	361	98.90
ประวัติศาสตร์	365	0	3	16	50	78	90	128	296	81.10
สังคมศึกษา MLP	306	0	0	31	48	44	46	137	227	74.18
สังคมศึกษาเพิ่มเติม	59	0	0	2	4	6	0	47	53	89.83
รวม	1,094	0	3	50	105	131	157	648	936	85.56
สุขศึกษาและพลศึกษา	365	0	0	1	0	9	21	334	364	99.73
รวม	365	0	0	1	0	9	21	334	364	99.73
ศิลปะ/ดนตรี	365	0	0	0	0	0	3	362	365	100.00
รวม	365	0	0	0	0	0	3	362	365	100.00
การงานอาชีพ	365	0	0	2	7	19	63	274	356	97.53
รวม	365	0	0	2	7	19	63	274	356	97.53
ภาษาอังกฤษ	365	0	5	39	42	55	45	178	278	76.16
ภาษาจีน	365	0	5	30	43	39	39	209	287	78.63
ภาษาอังกฤษเพิ่มเติม	59	0	0	0	1	5	5	48	58	98.31
ภาษาอังกฤษ IPSLE	306	28	25	60	34	33	36	90	159	51.96
รวม	1,093	28	35	129	120	132	125	525	782	71.55

สรุปผลสัมฤทธิ์ทางการเรียน 8 กลุ่มสาระ ระดับชั้นประถมศึกษาปีที่ 6 ปีการศึกษา 2565

โรงเรียนอัสสัมชัญสมุทรปราการ

กลุ่มสาระการเรียนรู้	ประถมศึกษาปีที่ 6								จำนวน นร. ที่ ได้ระดับ 3 ขึ้น	ร้อยละ นร. ที่ ได้ระดับ 3 ขึ้น
	จำนวนที่เข้า สอบ	จำนวนนักเรียนที่มีผลการเรียนรู้						ไป		
		1	1.5	2	2.5	3	3.5		4	
ภาษาไทย	360	2	7	23	28	58	53	189	300	83.33
รวม	360	2	7	23	28	58	53	189	300	83.33
คณิตศาสตร์	360	0	3	20	46	59	55	177	291	80.83
คณิตศาสตร์ IPSLE	300	1	17	43	63	54	36	86	176	58.67
คณิตศาสตร์เพิ่มเติม	60	0	3	3	8	7	9	30	46	76.67
รวม	720	1	23	66	117	120	100	293	513	71.25
วิทยาศาสตร์	360	1	1	9	19	50	56	224	330	91.67
คอมพิวเตอร์	360	1	1	15	28	51	59	205	315	87.50
วิทยาศาสตร์ IPSLE	300	9	30	42	41	45	38	95	178	59.33
วิทยาศาสตร์เพิ่มเติม	60	0	1	1	4	8	7	39	54	90.00
รวม	1,080	11	33	67	92	154	160	563	877	81.20
สังคมศึกษา	360	0	0	1	14	27	44	274	345	95.83
ประวัติศาสตร์	360	0	6	9	65	93	90	97	280	77.78
สังคมศึกษา MLP	300	5	18	46	44	39	34	114	187	62.33
สังคมศึกษาเพิ่มเติม	60	0	0	0	1	3	6	50	59	98.33
รวม	1,080	5	24	56	124	162	174	535	871	80.65
สุขศึกษาและพลศึกษา	360	0	0	2	9	14	67	268	349	96.94
รวม	360	0	0	2	9	14	67	268	349	96.94
ศิลปะ/ดนตรี	360	0	0	0	0	0	2	358	360	100.00
รวม	360	0	0	0	0	0	2	358	360	100.00
การงานอาชีพ	360	0	0	0	0	3	19	338	360	100.00
รวม	360	0	0	0	0	3	19	338	360	100.00
ภาษาอังกฤษ	360	4	47	53	44	47	37	128	212	58.89
ภาษาจีน	360	0	4	28	49	45	49	185	279	77.50
ภาษาอังกฤษเพิ่มเติม	60	0	0	1	6	3	5	45	53	88.33
ภาษาอังกฤษ IPSLE	300	0	24	56	48	44	31	97	172	57.33
รวม	1,080	4	75	138	147	139	122	455	716	66.30

สรุปผลสัมฤทธิ์ทางการเรียน 8 กลุ่มสาระ ระดับชั้นมัธยมศึกษาปีที่ 1 ปีการศึกษา 2565 ภาคเรียนที่ 1
โรงเรียนอัสสัมชัญสมุทรปราการ

กลุ่มสาระการเรียนรู้	มัธยมศึกษาปีที่ 1								จำนวน นร. ที่ ได้ระดับ 3 ขึ้น ไป	ร้อยละ นร. ที่ ได้ระดับ 3 ขึ้น ไป
	จำนวนที่เข้า สอบ	จำนวนนักเรียนที่มีผลการเรียนรู้								
		1	1.5	2	2.5	3	3.5	4		
ภาษาไทย	359	0	0	3	27	52	88	189	329	91.64
การพัฒนาทักษะทางภาษา 1	203	0	1	36	64	67	25	10	102	50.25
รวม	562	0	1	39	91	119	113	199	431	76.69
คณิตศาสตร์	359	18	45	82	74	39	42	59	140	39.00
คณิตศาสตร์วิทยาศาสตร์เพื่อการวิจัย 1	25	0	0	1	4	5	10	5	20	80.00
คณิตศาสตร์เข้มข้น 1	96	0	0	13	17	25	11	30	66	68.75
คณิตศาสตร์ ICSE	299	0	3	116	55	36	32	57	125	41.81
คณิตศาสตร์เพิ่มเติม	60	3	8	14	3	4	10	18	32	53.33
รวม	839	21	56	226	153	109	105	169	383	45.65
วิทยาศาสตร์	359	3	20	58	73	77	53	75	205	57.10
วิทยาการคำนวณ	359	0	0	3	24	81	87	164	332	92.48
ทักษะกระบวนการทางวิทยาศาสตร์	96	0	0	0	1	2	9	84	95	98.96
เทคโนโลยีและนวัตกรรม 1	18	0	0	0	0	0	4	14	18	100.00
การคิดเชิงออกแบบ	60	0	0	0	1	2	10	47	59	98.33
วิทยาศาสตร์ ICSE	299	0	9	91	57	39	37	66	142	47.49
วิทยาศาสตร์เพิ่มเติม	60	1	3	3	12	11	13	17	41	68.33
รวม	1,251	4	32	155	168	212	213	467	892	71.30
สังคมศึกษา	359	0	0	0	6	55	86	212	353	98.33
ประวัติศาสตร์	359	0	2	45	73	79	77	83	239	66.57
สังคมศึกษา ICSE	299	0	0	4	40	54	57	144	255	85.28
สังคมศึกษาเพิ่มเติม	60	1	2	4	5	3	10	35	48	80.00
รวม	1,077	1	4	53	124	191	230	474	895	83.10
สุขศึกษาและพลศึกษา	359	0	0	0	0	67	85	207	359	100.00
รวม	359	0	0	0	0	67	85	207	359	100.00
ศิลปะ/ดนตรี	359	0	0	0	1	10	10	338	358	99.72
รวม	359	0	0	0	1	10	10	338	358	99.72
การทำงานอาชีพ	359	0	0	0	0	29	56	274	359	100.00
รวม	359	0	0	0	0	29	56	274	359	100.00
ภาษาอังกฤษ	359	24	42	46	38	41	47	121	209	58.22
ภาษาจีน	299	0	16	32	28	35	32	156	223	74.58
การฟังและพูดภาษาจีนระดับต้น (HSK 2.1)	44	0	0	0	0	3	3	38	44	100.00
ภาษาและวัฒนธรรมจีนเพื่อการสื่อสารเบื้องต้น 1	7	0	0	0	0	0	0	7	7	100.00
ภาษาอังกฤษในชีวิตประจำวัน I	44	0	0	4	5	10	9	16	35	79.55
ภาษาอังกฤษเพื่อการสื่อสารในบริบท นานาชาติ 1	10	0	0	0	0	0	0	10	10	100.00
ภาษาอังกฤษ ICSE	299	6	32	45	46	50	39	81	170	56.86
ภาษาอังกฤษเพิ่มเติม	60	2	3	5	7	9	7	27	43	71.67
รวม	1,122	32	93	132	124	148	137	456	741	66.04

สรุปผลสัมฤทธิ์ทางการเรียน 8 กลุ่มสาระ ระดับชั้นมัธยมศึกษาปีที่ 1 ปีการศึกษา 2565 ภาคเรียนที่ 2
โรงเรียนอัสสัมชัญสมุทรปราการ

กลุ่มสาระการเรียนรู้	มัธยมศึกษาปีที่ 1								จำนวน นร. ที่ ได้ระดับ 3 ขึ้น	ร้อยละ นร. ที่ ได้ระดับ 3 ขึ้น
	จำนวนที่เข้า สอบ	จำนวนนักเรียนที่มีผลการเรียนรู้								
		1	1.5	2	2.5	3	3.5	4		
ภาษาไทย	358	0	3	2	31	38	54	228	320	89.39
ภาษาเพื่อการสื่อสาร 1	203	1	9	47	56	41	27	22	90	44.33
รวม	561	1	12	49	87	79	81	250	410	73.08
คณิตศาสตร์	358	2	29	74	83	53	35	82	170	47.49
คณิตศาสตร์วิทยาศาสตร์เพื่อการวิจัย 2	12	0	0	0	0	3	2	7	12	100.00
คณิตศาสตร์เข้มข้น 2	96	0	0	16	15	15	19	31	65	67.71
คณิตศาสตร์ ICSE	299	3	69	85	23	21	29	69	119	39.80
คณิตศาสตร์เพิ่มเติม	59	17	4	9	6	4	4	15	23	38.98
รวม	824	22	102	184	127	96	89	204	389	47.21
วิทยาศาสตร์	358	0	0	37	84	74	58	105	237	66.20
การออกแบบและเทคโนโลยี	358	0	1	5	58	85	54	154	293	81.84
ชีววิทยาเข้มข้น	96	0	0	0	7	20	33	36	89	92.71
เทคโนโลยีและนวัตกรรม 2	18	0	0	0	0	1	0	17	18	100.00
การคิดเชิงออกแบบ	59	0	1	0	3	9	13	33	55	93.22
วิทยาศาสตร์ ICSE	299	0	48	75	41	47	23	65	135	45.15
วิทยาศาสตร์เพิ่มเติม	59	0	0	4	14	11	12	18	41	69.49
รวม	1,247	0	50	121	207	247	193	428	868	69.61
สังคมศึกษา	358	0	0	0	3	80	98	176	354	98.88
ประวัติศาสตร์	358	0	5	52	84	73	62	81	216	60.34
สังคมศึกษา ICSE	299	0	6	42	57	38	41	115	194	64.88
สังคมศึกษาเพิ่มเติม	59	1	1	2	3	7	12	32	51	86.44
รวม	1,074	1	12	96	147	198	213	404	815	75.88
สุขศึกษาและพลศึกษา	358	0	0	0	1	25	47	285	357	99.72
รวม	358	0	0	0	1	25	47	285	357	99.72
ศิลปะ/ดนตรี	305	0	0	0	0	2	12	290	304	99.67
รวม	305	0	0	0	0	2	12	290	304	99.67
การทำงานอาชีพ	358	0	0	1	11	26	43	277	346	96.65
รวม	358	0	0	1	11	26	43	277	346	96.65
ภาษาอังกฤษ	358	0	37	51	53	50	50	116	216	60.34
ภาษาจีน	299	0	8	36	32	31	37	155	223	74.58
การฟังและพูดภาษาจีนระดับต้น (HSK 2.2)	44	0	0	2	3	4	6	29	39	88.64
ภาษาและวัฒนธรรมจีนเพื่อการสื่อสารเบื้องต้น 2	7	0	0	0	0	0	0	7	7	100.00
ภาษาอังกฤษในชีวิตประจำวัน II	44	0	8	10	3	4	8	11	23	52.27
ภาษาอังกฤษเพื่อการสื่อสารในบริบทนานาชาติ 2	9	0	0	0	0	0	0	9	9	100.00
ภาษาอังกฤษ ICSE	298	6	36	61	45	35	29	84	148	49.66
ภาษาอังกฤษเพิ่มเติม	59	1	0	3	5	7	8	34	49	83.05
รวม	1,118	7	89	163	141	131	138	445	714	63.86

สรุปผลสัมฤทธิ์ทางการเรียน 8 กลุ่มสาระ ระดับชั้นมัธยมศึกษาปีที่ 2 ปีการศึกษา 2565 ภาคเรียนที่ 1
โรงเรียนอัสสัมชัญสมุทรปราการ

กลุ่มสาระการเรียนรู้	มัธยมศึกษาปีที่ 2								จำนวน นร. ที่ ได้ระดับ 3 ขึ้น	ร้อยละ นร. ที่ ได้ระดับ 3 ขึ้น
	จำนวนที่เข้า สอบ	จำนวนนักเรียนที่มีผลการเรียนรู้								
		1	1.5	2	2.5	3	3.5	4	ไป	ไป
ภาษาไทย	355	1	13	36	84	80	57	84	221	62.25
การนำเสนอเชิงวิชาการ 1	298	9	25	36	41	50	46	91	187	62.75
รวม	653	10	38	72	125	130	103	175	408	62.48
คณิตศาสตร์	355	2	23	54	77	52	41	106	199	56.06
คณิตศาสตร์วิทยาศาสตร์เพื่อการวิจัย 1	19	0	1	4	2	2	1	9	12	63.16
คณิตศาสตร์เข้มข้น 3	80	0	2	6	12	18	13	29	60	75.00
คณิตศาสตร์ ICSE	298	10	53	84	34	30	13	74	117	39.26
คณิตศาสตร์เพิ่มเติม	57	3	4	9	10	6	2	23	31	54.39
รวม	809	15	83	157	135	108	70	241	419	51.79
วิทยาศาสตร์	355	0	0	55	84	63	68	85	216	60.85
คอมพิวเตอร์	355	1	28	34	28	76	51	137	264	74.37
เทคโนโลยีและนวัตกรรม	13	0	0	0	0	0	0	13	13	100.00
เคมีเข้มข้น	80	0	0	1	6	5	15	53	73	91.25
การคิดเชิงออกแบบ	57	0	0	0	0	1	3	53	57	100.00
วิทยาศาสตร์ ICSE	298	62	40	25	29	23	33	86	142	47.65
วิทยาศาสตร์เพิ่มเติม	57	0	1	5	9	17	7	18	42	73.68
รวม	1,215	63	69	120	156	185	177	445	807	66.42
สังคมศึกษา	355	0	0	22	107	123	62	41	226	63.66
ประวัติศาสตร์	355	0	8	35	59	60	69	124	253	71.27
สังคมศึกษา ICSE	298	0	0	16	67	52	32	131	215	72.15
สังคมศึกษาเพิ่มเติม	57	0	3	1	7	7	8	31	46	80.70
รวม	1,065	0	11	74	240	242	171	327	740	69.48
สุขศึกษาและพลศึกษา	355	0	0	0	0	1	29	325	355	100.00
รวม	355	0	0	0	0	1	29	325	355	100.00
ศิลปะ/ดนตรี	352	0	0	1	16	28	27	280	335	95.17
รวม	352	0	0	1	16	28	27	280	335	95.17
การงานอาชีพ	355	0	14	22	18	38	44	219	301	84.79
รวม	355	0	14	22	18	38	44	219	301	84.79
ภาษาอังกฤษ	355	1	25	37	45	52	57	138	247	69.58
ภาษาจีน	298	1	2	8	16	30	51	190	271	90.94
การฟังและพูดภาษาจีนระดับต้น (HSK 2.3)	52	0	0	1	2	2	4	43	49	94.23
ภาษาและวัฒนธรรมจีนเพื่อการสื่อสารเบื้องต้น 1	17	0	0	0	0	0	2	15	17	100.00
ภาษาและวัฒนธรรมญี่ปุ่นเพื่อการสื่อสาร เบื้องต้น 1	5	0	0	0	0	0	2	3	5	100.00
ภาษาอังกฤษเพื่อการสื่อสาร I	52	0	0	0	0	2	0	50	52	100.00
ภาษาอังกฤษเพื่อการสื่อสารในบริบท นานาชาติ 1	3	0	0	0	0	0	0	3	3	100.00
ภาษาอังกฤษ ICSE	298	1	8	12	29	24	37	187	248	83.22
ภาษาอังกฤษเพิ่มเติม	57	0	2	4	2	4	6	39	49	85.96
รวม	1,137	3	37	62	94	114	159	668	941	82.76

สรุปผลสัมฤทธิ์ทางการเรียน 8 กลุ่มสาระ ระดับชั้นมัธยมศึกษาปีที่ 2 ปีการศึกษา 2565 ภาคเรียนที่ 2
โรงเรียนอัสสัมชัญสมุทรปราการ

กลุ่มสาระการเรียนรู้	มัธยมศึกษาปีที่ 2								จำนวน นร. ที่ ได้ระดับ 3 ขึ้น ไป	ร้อยละ นร. ที่ ได้ระดับ 3 ขึ้น ไป
	จำนวนที่เข้า สอบ	จำนวนนักเรียนที่มีผลการเรียนรู้								
		1	1.5	2	2.5	3	3.5	4		
ภาษาไทย	354	1	19	27	50	54	76	127	257	72.60
การนำเสนอเชิงวิชาการ 2	296	2	21	33	60	43	42	94	179	60.47
รวม	650	3	40	60	110	97	118	221	436	67.08
คณิตศาสตร์	354	15	45	53	52	47	36	106	189	53.39
คณิตศาสตร์วิทยาศาสตร์เพื่อการวิจัย 2	19	0	0	1	3	2	3	10	15	78.95
คณิตศาสตร์เข้มข้น 4	80	0	0	0	5	11	9	55	75	93.75
คณิตศาสตร์ ICSE	296	9	42	57	40	26	26	95	147	49.66
คณิตศาสตร์เพิ่มเติม	58	8	9	8	10	2	7	14	23	39.66
รวม	807	32	96	119	110	88	81	280	449	55.64
วิทยาศาสตร์	354	0	9	40	72	74	48	110	232	65.54
เทคโนโลยีและนวัตกรรม	14	0	0	0	0	0	0	14	14	100.00
การคิดเชิงออกแบบ	58	0	0	0	4	10	7	37	54	93.10
วิทยาศาสตร์ ICSE	296	1	11	117	37	40	22	67	129	43.58
วิทยาศาสตร์เพิ่มเติม	58	0	1	1	8	9	9	30	48	82.76
กระบวนการเรียนรู้ทางวิทยาศาสตร์	80	0	0	0	0	0	2	78	80	100.00
คอมพิวเตอร์	354	3	25	24	19	33	32	215	280	79.10
รวม	1,214	4	46	182	140	166	120	551	837	68.95
สังคมศึกษา	354	1	2	36	105	112	61	36	209	59.04
ประวัติศาสตร์	354	15	33	47	68	60	50	81	191	53.95
สังคมศึกษา ICSE	296	0	3	25	42	62	43	121	226	76.35
สังคมศึกษาเพิ่มเติม	58	0	4	5	8	6	4	31	41	70.69
รวม	1,062	16	42	113	223	240	158	269	667	62.81
สุขศึกษาและพลศึกษา	354	0	0	0	0	0	4	350	354	100.00
รวม	354	0	0	0	0	0	4	350	354	100.00
ศิลปะ/ดนตรี	354	0	0	3	2	4	17	327	348	98.31
รวม	354	0	0	3	2	4	17	327	348	98.31
การทำงานอาชีพ	354	0	1	5	19	60	56	213	329	92.94
รวม	354	0	1	5	19	60	56	213	329	92.94
ภาษาอังกฤษ	354	6	36	49	35	46	52	130	228	64.41
ภาษาจีน	296	3	7	7	23	29	51	176	256	86.49
การฟังและพูดภาษาจีนระดับต้น (HSK 2.4)	50	0	1	2	2	11	7	27	45	90.00
ภาษาและวัฒนธรรมจีนเพื่อการสื่อสารเบื้องต้น 2	17	0	0	0	0	1	4	12	17	100.00
ภาษาและวัฒนธรรมญี่ปุ่นเพื่อการสื่อสารเบื้องต้น 2	5	0	0	0	1	2	0	2	4	80.00
ภาษาอังกฤษเพื่อการสื่อสาร II	50	0	0	0	0	0	1	49	50	100.00
ภาษาอังกฤษเพื่อการสื่อสารในบริบทนานาชาติ 3	3	0	0	0	0	0	0	3	3	100.00
ภาษาอังกฤษ ICSE	296	3	21	30	33	24	43	142	209	70.61
ภาษาอังกฤษเพิ่มเติม	58	0	0	1	5	7	5	40	52	89.66
รวม	1,129	12	65	89	99	120	163	581	864	76.53

สรุปผลสัมฤทธิ์ทางการเรียน 8 กลุ่มสาระ ระดับชั้นมัธยมศึกษาปีที่ 3 ปีการศึกษา 2565 ภาคเรียนที่ 1

โรงเรียนอัสสัมชัญสมุทรปราการ

กลุ่มสาระการเรียนรู้	มัธยมศึกษาปีที่ 3								จำนวน นร. ที่ ได้ระดับ 3 ขึ้นไป	ร้อยละ นร. ที่ ได้ระดับ 3 ขึ้นไป
	จำนวนที่เข้าสอบ	จำนวนนักเรียนที่มีผลการเรียนรู้						4		
		1	1.5	2	2.5	3	3.5			
ภาษาไทย	334	7	11	11	16	29	29	228	286	85.63
การพัฒนาทักษะทางภาษา 2	206	1	6	10	26	24	30	107	161	78.16
รวม	540	8	17	21	42	53	59	335	447	82.78
คณิตศาสตร์	334	4	24	78	67	40	36	81	157	47.01
คณิตศาสตร์วิทยาศาสตร์เพื่อการวิจัย 1	17	0	0	0	0	1	0	15	16	94.12
คณิตศาสตร์เข้มข้น 5	70	0	2	10	6	15	8	29	52	74.29
คณิตศาสตร์ ICSE	276	3	21	53	68	45	37	47	129	46.74
คณิตศาสตร์เพิ่มเติม	58	0	1	5	11	13	8	18	39	67.24
รวม	755	7	48	146	152	114	89	190	393	52.05
วิทยาศาสตร์	334	4	15	32	45	49	64	122	235	70.36
คอมพิวเตอร์	334	0	3	14	21	43	62	187	292	87.43
เทคโนโลยีและนวัตกรรม	18	0	0	0	0	1	1	16	18	100.00
วิทยาศาสตร์เข้มข้น	70	0	0	0	1	8	18	43	69	98.57
การคิดเชิงออกแบบ	58	0	0	0	0	0	4	52	56	96.55
วิทยาศาสตร์ ICSE	276	4	24	49	56	44	38	59	141	51.09
วิทยาศาสตร์เพิ่มเติม	58	0	0	1	9	9	8	29	46	79.31
รวม	1,148	8	42	96	132	154	195	508	857	74.65
สังคมศึกษา	334	1	5	16	43	70	62	134	266	79.64
ประวัติศาสตร์	334	1	9	13	20	40	39	208	287	85.93
สังคมศึกษา ICSE	276	0	6	16	17	52	51	132	235	85.14
สังคมศึกษาเพิ่มเติม	58	0	1	2	6	4	6	37	47	81.03
รวม	1,002	2	21	47	86	166	158	511	835	83.33
สุขศึกษาและพลศึกษา	334	0	0	0	2	0	12	319	331	99.10
รวม	334	0	0	0	2	0	12	319	331	99.10
ศิลปะ/ดนตรี	330	0	1	7	8	11	33	270	314	95.15
รวม	330	0	1	7	8	11	33	270	314	95.15
การทำงานอาชีพ	334	0	5	26	31	20	25	224	269	80.54
รวม	334	0	5	26	31	20	25	224	269	80.54
ภาษาอังกฤษ	334	3	13	39	42	65	52	119	236	70.66
ภาษาจีน	276	15	5	12	21	15	23	184	222	80.43
การฟังและพูดภาษาจีนระดับต้น (HSK 2.5)	44	0	0	0	0	0	0	43	43	97.73
ภาษาและวัฒนธรรมญี่ปุ่นเพื่อการสื่อสารเบื้องต้น 1	10	0	0	0	0	0	2	7	9	90.00
ภาษาอังกฤษเพื่อการสื่อสารอย่างมีประสิทธิภาพ I	44	0	0	0	0	0	2	41	43	97.73
ภาษาอังกฤษเพื่อการสื่อสารในบริบท นานาชาติ 1	13	0	0	0	1	0	1	11	12	92.31
ภาษาอังกฤษ ICSE	276	4	12	26	24	36	27	146	209	75.72
ภาษาอังกฤษเพิ่มเติม	58	0	1	2	1	3	4	45	52	89.66
รวม	1,055	22	31	79	89	119	111	596	826	78.29

สรุปผลสัมฤทธิ์ทางการเรียน 8 กลุ่มสาระ ระดับชั้นมัธยมศึกษาปีที่ 3 ปีการศึกษา 2565 ภาคเรียนที่ 2

โรงเรียนอัสสัมชัญสมุทรปราการ

กลุ่มสาระการเรียนรู้	มัธยมศึกษาปีที่ 3								จำนวน นร. ที่ ได้ระดับ 3 ขึ้นไป	ร้อยละ นร. ที่ ได้ระดับ 3 ขึ้นไป
	จำนวนที่เข้าสอบ	จำนวนนักเรียนที่มีผลการเรียนรู้								
		1	1.5	2	2.5	3	3.5	4		
ภาษาไทย	330	6	10	9	17	25	23	240	288	87.27
ภาษาเพื่อการสื่อสาร 2	205	2	7	14	14	23	41	102	166	80.98
รวม	535	8	17	23	31	48	64	342	454	84.86
คณิตศาสตร์	330	12	22	60	60	44	32	96	172	52.12
คณิตศาสตร์วิทยาศาสตร์เพื่อการวิจัย 2	16	0	0	0	0	0	1	15	16	100.00
คณิตศาสตร์เข้มขั้น 6	70	0	0	6	10	14	12	28	54	77.14
คณิตศาสตร์ ICSE	275	19	23	41	48	36	30	77	143	52.00
คณิตศาสตร์เพิ่มเติม	55	1	2	2	8	12	4	26	42	76.36
รวม	746	32	47	109	126	106	79	242	427	57.24
วิทยาศาสตร์	330	9	22	23	32	34	43	167	244	73.94
ฟิสิกส์เข้มขั้น 2	70	0	0	1	3	6	20	40	66	94.29
เทคโนโลยีและนวัตกรรม	17	0	0	1	0	0	1	15	16	94.12
วิทยาศาสตร์ ICSE	275	7	18	28	40	48	46	88	182	66.18
วิทยาศาสตร์เพิ่มเติม	55	1	6	7	8	10	5	18	33	60.00
การคิดเชิงออกแบบ	55	0	0	1	0	2	2	50	54	98.18
คอมพิวเตอร์	330	2	12	9	13	40	37	217	294	89.09
รวม	1,132	19	58	70	96	140	154	595	889	78.53
สังคมศึกษา	330	3	2	18	25	45	65	172	282	85.45
ประวัติศาสตร์	330	1	9	16	17	26	55	205	286	86.67
สังคมศึกษา ICSE	275	2	3	10	18	26	50	164	240	87.27
สังคมศึกษาเพิ่มเติม	55	0	2	5	2	3	5	38	46	83.64
รวม	990	6	16	49	62	100	175	579	854	86.26
สุขศึกษาและพลศึกษา	330	0	1	2	6	11	31	275	317	96.06
รวม	330	0	1	2	6	11	31	275	317	96.06
ศิลปะ/ดนตรี	330	0	0	2	8	16	26	278	320	96.97
รวม	330	0	0	2	8	16	26	278	320	96.97
การทำงานอาชีพ	330	0	2	6	17	27	31	246	304	92.12
รวม	330	0	2	6	17	27	31	246	304	92.12
ภาษาอังกฤษ	330	20	27	41	32	58	42	110	210	63.64
ภาษาจีน	275	17	30	24	23	34	26	121	181	65.82
การฟังและพูดภาษาจีนระดับต้น (HSK 2.6)	43	0	0	0	1	3	7	32	42	97.67
ภาษาและวัฒนธรรมญี่ปุ่นเพื่อการสื่อสารเบื้องต้น 2	9	0	0	0	0	0	1	8	9	100.00
ภาษาอังกฤษเพื่อการสื่อสารอย่างมีประสิทธิภาพ II	43	0	0	0	0	1	9	33	43	100.00
ภาษาอังกฤษเพื่อการสื่อสารในบริบท นานาชาติ 2	13	0	0	0	0	1	1	11	13	100.00
ภาษาอังกฤษ ICSE	275	8	11	25	30	17	29	154	200	72.73
ภาษาอังกฤษเพิ่มเติม	55	0	0	2	4	6	1	42	49	89.09
รวม	1,043	45	68	92	90	120	116	511	747	71.62

สรุปผลสัมฤทธิ์ทางการเรียน 8 กลุ่มสาระ ระดับชั้นมัธยมศึกษาปีที่ 4 ปีการศึกษา 2565 ภาคเรียนที่ 1

โรงเรียนอัสสัมชัญสมุทรปราการ

กลุ่มสาระการเรียนรู้	มัธยมศึกษาปีที่ 4								จำนวน นร. ที่ ได้ระดับ 3 ขึ้น ไป	ร้อยละ นร. ที่ ได้ระดับ 3 ขึ้น ไป
	จำนวนที่เข้า สอบ	จำนวนนักเรียนที่มีผลการเรียนรู้								
		1	1.5	2	2.5	3	3.5	4		
ภาษาไทย	447	1	1	8	8	45	73	308	426	95.52
ภาษาไทยเพิ่มเติม	191	1	0	0	2	13	34	139	186	97.38
รวม	638	2	1	8	10	58	107	447	612	96.08
คณิตศาสตร์	447	12	14	58	92	76	51	140	267	59.73
คณิตศาสตร์เพิ่มเติม	437	50	60	93	113	61	31	24	116	26.54
คณิตศาสตร์การเงิน 1	17	1	0	1	3	5	2	4	11	64.71
คณิตศาสตร์ ICSE	397	26	79	132	83	35	17	22	74	18.64
คณิตศาสตร์ MIS	40	16	3	5	1	5	1	8	14	35.00
รวม	1,338	105	156	289	292	182	102	198	482	36.02
วิทยาศาสตร์	213	2	8	17	21	40	28	93	161	75.59
การออกแบบและเทคโนโลยี	447	1	65	70	79	82	56	89	227	51.24
วิทยาศาสตร์สิ่งแวดล้อม 1	233	0	0	4	20	25	38	145	208	89.27
ฟิสิกส์	256	14	30	35	39	30	39	68	137	53.73
เคมี	256	1	17	51	44	47	25	70	142	55.47
ชีววิทยา	256	0	1	20	46	62	56	70	188	73.44
วิทยาศาสตร์สิ่งแวดล้อม 3	164	0	2	32	35	22	29	42	93	56.71
รวม	1,825	18	123	229	284	308	271	577	1,156	63.52
สังคมศึกษา	447	7	11	26	50	98	86	165	349	78.08
ประวัติศาสตร์	447	1	9	7	23	36	66	302	404	90.38
สังคมศึกษา ICSE	397	6	22	58	82	77	59	89	225	56.68
สังคมศึกษาเพิ่มเติม	49	2	1	2	6	4	6	28	38	77.55
รวม	1,340	16	43	93	161	215	217	584	1,016	75.82
ดุขศึกษาและพลศึกษา	447	0	0	0	1	7	27	410	444	99.33
รวม	447	0	0	0	1	7	27	410	444	99.33
ศิลปะ/ดนตรี	447	0	0	1	8	37	71	327	435	97.32
รวม	447	0	0	1	8	37	71	327	435	97.32
ภาษาอังกฤษ	447	7	15	45	68	89	93	127	309	69.28
ภาษาจีน	170	1	1	2	4	8	34	118	160	94.12
ภาษาจีน ฟัง พูด	6	0	0	0	0	1	0	5	6	100.00
ภาษาจีนอ่านเขียน	6	0	0	0	0	1	0	5	6	100.00
ภาษาญี่ปุ่น	4	0	0	0	0	0	1	3	4	100.00
ภาษาญี่ปุ่น ฟัง พูด	4	0	0	0	2	0	0	2	2	50.00
ไวยากรณ์ภาษาญี่ปุ่น	4	0	0	0	1	1	0	2	3	75.00
ภาษาอังกฤษเพิ่มเติม	418	6	10	35	68	113	89	95	297	71.05
ภาษาอังกฤษเพิ่มเติม	27	4	6	6	4	2	2	2	6	22.22
ทักษะการเขียนภาษาอังกฤษ	164	2	11	13	24	25	31	56	112	68.29
ภาษาอังกฤษ ICSE	397	0	0	40	72	91	85	106	282	71.03
ภาษาอังกฤษ EIS	50	0	0	1	3	3	8	34	45	90.00
รวม	1,697	20	43	142	246	334	343	555	1,232	72.64

สรุปผลสัมฤทธิ์ทางการเรียน 8 กลุ่มสาระ ระดับชั้นมัธยมศึกษาปีที่ 4 ปีการศึกษา 2565 ภาคเรียนที่ 2

โรงเรียนอัสสัมชัญสมุทรปราการ

กลุ่มสาระการเรียนรู้	มัธยมศึกษาปีที่ 4								จำนวน นร. ที่ ได้ระดับ 3 ขึ้น ไป	ร้อยละ นร. ที่ ได้ระดับ 3 ขึ้น ไป
	จำนวนที่เข้า สอบ	จำนวนนักเรียนที่มีผลการเรียนรู้								
		1	1.5	2	2.5	3	3.5	4		
ภาษาไทย	443	8	22	52	49	104	62	142	308	69.53
ภาษาไทยเพิ่มเติม	188	0	3	3	12	31	32	105	168	89.36
Basic Communication and Creative thinking	24	0	0	0	0	0	2	20	22	91.67
รวม	655	8	25	55	61	135	96	267	498	76.03
คณิตศาสตร์	443	9	29	68	116	89	60	60	209	47.29
คณิตศาสตร์เพิ่มเติม	432	21	43	91	92	76	45	45	166	38.43
คณิตศาสตร์การเงิน 2	16	0	0	3	2	3	2	6	11	68.75
คณิตศาสตร์ ICSE	394	16	64	97	76	52	32	53	137	34.86
คณิตศาสตร์ MIS	39	16	4	1	5	3	2	7	12	30.77
ธุรกิจและการเป็นผู้ประกอบการ	31	6	3	3	3	4	4	8	16	51.61
รวม	1,355	68	143	263	294	227	145	179	551	40.72
วิทยาศาสตร์	211	2	6	25	30	37	35	69	141	66.82
การออกแบบและเทคโนโลยี	443	23	17	46	36	46	63	201	310	70.29
วิทยาศาสตร์สิ่งแวดล้อม 2	232	1	5	8	18	40	47	112	199	85.78
กายวิภาคศาสตร์และสรีรวิทยาของมนุษย์ สำหรับการกีฬา	14	0	0	0	0	0	4	10	14	100.00
ฟิสิกส์	255	12	33	23	31	27	27	97	151	59.45
เคมี	255	0	10	33	65	52	27	67	146	57.25
ชีววิทยา	255	4	4	12	35	56	53	90	199	78.04
วิทยาศาสตร์สิ่งแวดล้อม 4	162	9	30	25	21	26	31	17	74	45.68
รวม	1,827	51	105	172	236	284	287	663	1,234	67.65
สังคมศึกษา	443	2	11	31	38	87	98	168	353	79.86
ประวัติศาสตร์	443	1	14	20	45	57	81	221	359	81.04
สังคมศึกษา ICSE	394	5	35	48	76	65	49	104	218	55.47
ศาสตร์แห่งสังคมศาสตร์	15	0	0	0	0	3	1	11	15	100.00
สังคมศึกษาเพิ่มเติม	49	2	1	5	4	9	6	22	37	75.51
รวม	1,344	10	61	104	163	221	235	526	982	73.17
สุขศึกษาและพลศึกษา	443	0	2	1	6	9	29	394	432	97.74
รวม	443	0	2	1	6	9	29	394	432	97.74
ศิลปะ/ดนตรี	443	0	0	0	3	50	106	278	434	97.97
ทฤษฎีดนตรี 1	7	0	0	0	0	0	0	7	7	100.00
พื้นฐานการปฏิบัตินาฏศิลป์ไทย	12	0	0	0	0	0	0	12	12	100.00
รวม	462	0	0	0	3	50	106	297	453	98.05
ภาษาอังกฤษ	443	36	49	46	37	62	50	159	271	61.31
ภาษาจีน	168	10	20	18	11	16	15	75	106	63.10
ภาษาจีน ฟัง พูด	6	0	0	0	0	0	1	5	6	100.00
การฟังและพูดภาษาจีนระดับกลาง	15	0	0	0	1	0	0	14	14	93.33
ภาษาจีนอ่านเขียน	6	0	0	0	0	0	1	5	6	100.00
ภาษาญี่ปุ่น	4	0	0	0	0	0	1	3	4	100.00
เปิดโลกทัศน์ภาษาญี่ปุ่น	19	0	0	0	0	0	3	13	16	84.21
ภาษาญี่ปุ่น โฟกัส	4	0	2	0	0	0	1	1	2	50.00
ไวยากรณ์ภาษาญี่ปุ่น	4	0	0	0	0	0	0	4	4	100.00
ภาษาอังกฤษเพิ่มเติม	417	12	27	32	33	26	87	196	309	74.10
ภาษาอังกฤษเพิ่มเติม	26	1	3	1	6	3	6	6	15	57.69
English Composition 1	24	2	1	3	2	6	1	7	14	58.33
ภาษาอังกฤษ ICSE	394	1	5	35	50	89	91	120	300	76.14
ภาษาอังกฤษ EIS	49	0	0	1	2	3	6	37	46	93.88
รวม	1,579	62	107	136	142	205	263	645	1,113	70.53

สรุปผลสัมฤทธิ์ทางการเรียน 8 กลุ่มสาระ ระดับชั้นมัธยมศึกษาปีที่ 5 ปีการศึกษา 2565 ภาคเรียนที่ 1

โรงเรียนอัสสัมชัญสมุทรปราการ

กลุ่มสาระการเรียนรู้	มัธยมศึกษาปีที่ 5								จำนวน นร. ที่ ได้ระดับ 3 ขึ้น ไป	ร้อยละ นร. ที่ ได้ระดับ 3 ขึ้น ไป
	จำนวนที่เข้า สอบ	จำนวนนักเรียนที่มีผลการเรียนรู้								
		1	1.5	2	2.5	3	3.5	4		
ภาษาไทย	432	0	0	1	13	128	98	175	401	92.82
ภาษาไทยเพิ่มเติม	197	12	17	20	26	30	18	33	81	41.12
Basic Communication Art / Public Speech and Presentation	36	0	1	2	4	8	8	4	20	55.56
Writing for Communication	36	8	0	2	5	10	5	6	21	58.33
รวม	701	20	18	25	48	176	129	218	523	74.61
คณิตศาสตร์	432	28	50	93	73	61	34	60	155	35.88
คณิตศาสตร์เพิ่มเติม	246	0	0	14	22	67	67	64	198	80.49
คณิตศาสตร์บัญชี 1	11	0	0	0	0	0	0	11	11	100.00
คณิตศาสตร์ MIS	32	0	1	4	2	8	3	14	25	78.13
คณิตศาสตร์ธุรกิจ 2	36	1	0	7	6	14	2	4	20	55.56
คณิตศาสตร์เพิ่มเติมสำหรับแผนการเรียนพหุ ศาสตร์	36	0	0	2	1	5	3	14	22	61.11
รวม	793	29	51	120	104	155	109	167	431	54.35
วิทยาศาสตร์	218	0	10	53	51	40	21	42	103	47.25
โลก ดาราศาสตร์และอวกาศ	214	1	6	10	27	78	63	25	166	77.57
ฟิสิกส์	235	9	11	27	36	27	29	93	149	63.40
เคมี	235	0	0	0	1	7	51	174	232	98.72
ชีววิทยา	235	0	2	7	19	49	57	98	204	86.81
คอมพิวเตอร์	432	1	25	53	83	63	66	132	261	60.42
ระเบียบวิธีวิจัยทางวิทยาศาสตร์ 1	50	0	0	0	0	0	1	48	49	98.00
ชีวเคมีทางการแพทย์	48	0	0	0	0	0	6	41	47	97.92
พื้นฐานการคำนวณสำหรับวิศวกรรม 1	37	0	0	1	0	1	1	34	36	97.30
การเขียนโปรแกรมพื้นฐานทางปัญญาประดิษฐ์ 1	37	0	0	0	0	5	6	26	37	100.00
Media Design	36	0	3	4	7	12	3	4	19	52.78
Production Advertising and Broadcasting	36	0	1	2	7	6	5	12	23	63.89
พื้นฐานการถ่ายภาพ	36	0	2	1	3	5	10	12	27	75.00
รวม	1,849	11	60	158	234	293	319	741	1,353	73.17
สังคมศึกษา	432	2	0	31	17	85	134	150	369	85.42
สังคมศึกษาเพิ่มเติม	44	0	1	1	2	2	5	32	39	88.64
ความเป็นพลเมืองโลกเพื่อสังคมที่ยั่งยืน	389	0	2	3	28	73	122	159	354	91.00
เศรษฐศาสตร์เบื้องต้น	36	0	0	0	0	2	0	31	33	91.67
ย้อนอดีตการเมือง	5	0	0	0	1	0	3	1	4	80.00
อาชีววิทยาและบริหารงานยุติธรรม	5	0	0	0	0	0	0	5	5	100.00
มิตรประชาสัมพันธ์	5	0	0	0	0	0	1	4	5	100.00
กฎหมายอาญานิติ	5	0	0	0	0	0	0	5	5	100.00
อดีตกาลกฎหมายไทย	5	0	0	0	0	0	0	5	5	100.00
ท่องโลกกับกฎหมายระหว่างประเทศ	5	0	0	0	0	0	0	5	5	100.00
รวม	931	2	3	35	48	162	265	397	824	88.51
สุขศึกษาและพลศึกษา	432	0	0	2	10	23	22	372	417	96.53
โภชนาการเพื่อการกินและสุขภาพ	16	0	2	3	1	3	1	6	10	62.50
หลักสูตรการสอนและประเมินสมรรถภาพ นักกีฬา	16	1	0	0	3	0	3	6	9	56.25
การฝึกด้วยน้ำหนัก	16	1	2	0	1	3	4	5	12	75.00
การทดสอบและกำหนดการออกกำลังกาย	16	0	1	0	3	1	5	6	12	75.00
ภาษาอังกฤษเพื่อประสิทธิภาพทางการกีฬา	16	0	0	0	1	0	2	13	15	93.75
กรีฑา	16	0	0	0	0	1	4	11	16	100.00
รวม	528	2	5	5	19	31	41	419	491	92.99
ศิลปะ/ดนตรี	432	5	6	4	7	13	26	355	394	91.20
พื้นฐานทางสถาปัตยกรรมศาสตร์	42	0	0	0	0	0	0	42	42	100.00

สรุปผลสัมฤทธิ์ทางการเรียน 8 กลุ่มสาระ ระดับชั้นมัธยมศึกษาปีที่ 5 ปีการศึกษา 2565 ภาคเรียนที่ 1

โรงเรียนอัสสัมชัญสมุทรปราการ (ต่อ)

กลุ่มสาระการเรียนรู้	มัธยมศึกษาปีที่ 5								จำนวน นร. ที่ ได้ระดับ 3 ขึ้น ไป	ร้อยละ นร. ที่ ได้ระดับ 3 ขึ้น ไป
	จำนวนที่เข้า สอบ	จำนวนนักเรียนที่มีผลการเรียนรู้								
		1	1.5	2	2.5	3	3.5	4		
เปียโน 1	7	0	0	1	0	0	0	6	6	85.71
โสตทักษะ 1	7	0	0	0	1	0	2	4	6	85.71
ทฤษฎีดนตรี 2	7	0	0	0	0	1	0	6	7	100.00
ปฏิบัติเครื่องเอก 1	7	0	0	0	0	0	0	7	7	100.00
พื้นฐานวิชาชีพทางดนตรี	7	0	0	0	0	0	0	7	7	100.00
ประวัติดนตรีตะวันตก	7	0	0	0	0	3	0	4	7	100.00
ปัลเลตระดับพื้นฐาน	8	0	0	0	0	0	0	8	8	100.00
การแต่งหน้าเพื่อศิลปะการแสดง	8	0	0	0	0	0	0	8	8	100.00
การออกแบบเครื่องแต่งกายสำหรับนาฏศิลป์ ไทย	8	0	0	0	0	0	0	8	8	100.00
เทคนิคนาฏศิลป์ร่วมสมัยระดับกลาง	8	0	0	0	0	0	0	8	8	100.00
การสร้างสร้อยนาฏศิลป์ไทยพื้นบ้าน	8	0	0	0	0	0	0	8	8	100.00
การสื่อสารเพื่อศิลปะการแสดง 2	8	0	0	0	0	0	1	7	8	100.00
รวม	564	5	6	5	8	17	29	478	524	92.91
การงานอาชีพ	44	0	0	0	0	0	0	43	43	97.73
การจัดการธุรกิจอาหาร 1	36	0	0	0	0	2	1	31	34	94.44
รวม	80	0	0	0	0	2	1	74	77	96.25
ภาษาอังกฤษ	432	17	21	19	19	28	48	253	329	76.16
ภาษาจีน	179	3	5	8	16	17	31	95	143	79.89
ภาษาจีนฟัง พูด	5	0	0	0	0	0	0	5	5	100.00
หลักภาษาจีนระดับกลาง	19	0	1	0	0	0	2	16	18	94.74
การฟังภาษาจีนระดับกลาง	19	0	1	0	5	2	0	11	13	68.42
ความรู้ทั่วไปของประเทศไทย Hack 1	19	0	0	2	1	2	2	12	16	84.21
ไวยากรณ์ภาษาจีน Hack	19	0	0	1	0	2	3	13	18	94.74
ภาษาจีนอ่านเขียน	5	0	0	0	0	0	0	5	5	100.00
การพูดภาษาจีนระดับกลาง	19	0	0	0	0	0	0	17	17	89.47
ภาษาญี่ปุ่น	7	0	0	0	1	0	1	4	5	71.43
ภาษาญี่ปุ่นเบื้องต้น 1	16	0	1	5	0	0	2	8	10	62.50
การเขียนภาษาญี่ปุ่นเชิงอธิบายความ 1	16	0	0	3	1	0	1	9	10	62.50
การฟัง-พูดขึ้นกลางตอนต้นภาษาญี่ปุ่น 1	16	0	0	0	1	2	3	10	15	93.75
ภาษาญี่ปุ่นเพื่อการทดสอบข้อสอบมาตรฐาน 1	16	1	0	1	3	1	1	5	7	43.75
ภาษาญี่ปุ่น ไฟกัซ	6	0	0	0	1	1	1	3	5	83.33
ไวยากรณ์ภาษาญี่ปุ่น	6	0	0	0	0	1	1	4	6	100.00
ภาษาอังกฤษเพิ่มเติม	409	28	32	40	40	53	66	92	211	51.59
ภาษาอังกฤษ MLP	389	3	7	37	33	51	48	162	261	67.10
ภาษาอังกฤษเพิ่มเติม	23	0	0	2	1	8	4	7	19	82.61
English Composition 2	32	0	2	0	2	1	4	19	24	75.00
Creative Writing 1	32	0	0	0	0	2	6	24	32	100.00
Listening and Speaking 1	32	0	1	0	0	0	6	21	27	84.38
Basic Presentation Skills	32	0	0	0	0	0	8	20	28	87.50
English for Standard Test 1	32	1	1	1	1	8	5	11	24	75.00
Analytical reading II	32	1	0	2	3	6	7	10	23	71.88
ภาษาอังกฤษ EIS	44	0	0	0	1	1	8	33	42	95.45
รวม	1,856	54	72	121	129	186	258	869	1,313	70.74

สรุปผลสัมฤทธิ์ทางการเรียน 8 กลุ่มสาระ ระดับชั้นมัธยมศึกษาปีที่ 5 ปีการศึกษา 2565 ภาคเรียนที่ 2

โรงเรียนอัสสัมชัญสมุทรปราการ

กลุ่มสาระการเรียนรู้	มัธยมศึกษาปีที่ 5								จำนวน นร. ที่ ได้ระดับ 3 ขึ้น ไป	ร้อยละ นร. ที่ ได้ระดับ 3 ขึ้น ไป
	จำนวนที่เข้า สอบ	จำนวนนักเรียนที่มีผลการเรียนรู้								
		1	1.5	2	2.5	3	3.5	4		
ภาษาไทย	430	0	1	4	27	73	79	218	370	86.05
ภาษาไทยเพิ่มเติม	195	11	27	26	33	42	31	15	88	45.13
Content Creation	36	0	0	0	3	3	7	22	32	88.89
การจัดการอีเวนต์	36	0	0	2	9	8	5	10	23	63.89
พื้นฐานการกำกับและการแสดง	36	0	0	0	1	2	16	12	30	83.33
ภาพยนตร์ (Film)	36	1	1	4	3	7	6	2	15	41.67
รวม	769	12	29	36	76	135	144	279	558	72.56
คณิตศาสตร์	430	2	16	26	41	96	75	135	306	71.16
คณิตศาสตร์เพิ่มเติม	245	1	3	19	47	74	43	53	170	69.39
คณิตศาสตร์บัญชี 2	10	0	0	0	0	0	0	10	10	100.00
คณิตศาสตร์ MIS	31	0	0	3	3	5	2	18	25	80.65
คณิตศาสตร์เพิ่มเติมสำหรับแผนการเรียนพหุ ศาสตร์ 2	36	0	0	5	13	4	0	4	8	22.22
การวิจัยทางธุรกิจเบื้องต้น	36	0	3	3	3	3	4	18	25	69.44
รวม	788	3	22	56	107	182	124	238	544	69.04
วิทยาศาสตร์	216	0	3	26	50	52	44	38	134	62.04
โลก ดวงดาวและอวกาศ	214	1	4	7	17	63	80	40	183	85.51
ฟิสิกส์	235	13	6	10	49	53	34	69	156	66.38
เคมี	235	0	0	0	4	41	34	154	229	97.45
ชีววิทยา	235	2	1	5	29	67	66	62	195	82.98
คอมพิวเตอร์	430	1	33	61	51	48	67	161	276	64.19
นวัตกรรมวิทยาศาสตร์และเทคโนโลยี 1	52	0	0	0	1	3	5	43	51	98.08
กายวิภาคศาสตร์ และสรีรวิทยาทางการแพทย์	47	0	0	0	0	0	11	35	46	97.87
ความรู้ทั่วไปและทักษะสำหรับวิศวกรรม	37	0	0	0	0	2	7	27	36	97.30
การเขียนโปรแกรมพื้นฐานทางปัญญาประดิษฐ์ 2	37	0	0	0	0	0	12	25	37	100.00
การออกแบบสื่อ	36	0	0	5	10	8	6	4	18	50.00
รวม	1,774	17	47	114	211	337	366	658	1,361	76.72
สังคมศึกษา	430	0	0	2	12	45	51	293	389	90.47
สังคมศึกษาเพิ่มเติม	42	0	0	0	2	2	1	36	39	92.86
ความเป็นพลเมืองโลกเพื่อสังคมที่ยั่งยืน	388	0	0	0	0	30	12	343	385	99.23
กฎหมายธุรกิจ	41	0	0	0	7	0	4	29	33	80.49
เหตุการณ์ปัจจุบันในบริบทสหทางสังคมศาสตร์	5	0	0	0	0	0	0	5	5	100.00
ศาสตร์แห่งการปกครอง	5	0	0	0	0	0	0	5	5	100.00
บริหารธุรกิจและการจัดการอาหาร	5	0	0	0	0	0	0	5	5	100.00
กฎหมายแพ่งกับชีวิตประจำวัน	5	0	0	0	0	0	0	5	5	100.00
เศรษฐศาสตร์กับนโยบายแห่งรัฐ	5	0	0	0	0	1	4	0	5	100.00
รวม	926	0	0	2	21	78	72	721	871	94.06
สุขศึกษาและพลศึกษา	430	0	0	2	7	26	45	347	418	97.21
จิตวิทยาการกีฬาและการออกกำลังกาย	18	0	0	0	0	0	0	18	18	100.00
การปฐมพยาบาลเบื้องต้นและการกู้ชีพ	18	0	0	0	0	0	1	14	15	83.33
แบดมินตัน	18	0	0	0	0	1	1	16	18	100.00
ว่ายน้ำ	18	0	0	0	0	0	0	16	16	88.89
การจัดการแข่งขันกีฬาและฝึกวิชาชีพ	18	0	0	0	0	1	1	16	18	100.00
ฟุตบอล	18	0	0	0	0	1	1	16	18	100.00
รวม	538	0	0	2	7	29	49	443	521	96.84
ศิลปะ/ดนตรี	430	11	8	4	9	30	49	315	394	91.63
วาดเส้นสถาปัตยกรรม	41	0	0	0	2	3	3	33	39	95.12
เปียโน 2	5	0	0	0	0	0	0	5	5	100.00
โสตทัศนศึกษา 2	5	0	0	0	0	0	0	5	5	100.00

สรุปผลสัมฤทธิ์ทางการเรียน 8 กลุ่มสาระ ระดับชั้นมัธยมศึกษาปีที่ 5 ปีการศึกษา 2565 ภาคเรียนที่ 2

โรงเรียนอัสสัมชัญสมุทรปราการ (ต่อ)

กลุ่มสาระการเรียนรู้	มัธยมศึกษาปีที่ 5								จำนวน นร. ที่ ได้ระดับ 3 ขึ้น ไป	ร้อยละ นร. ที่ ได้ระดับ 3 ขึ้น ไป
	จำนวนที่เข้า สอบ	จำนวนนักเรียนที่มีผลการเรียนรู้								
		1	1.5	2	2.5	3	3.5	4		
ทฤษฎีดนตรี 3	5	0	0	0	0	0	1	4	5	100.00
ปฏิบัติเครื่องเอก 2	5	0	0	0	0	0	1	4	5	100.00
คอมพิวเตอร์ดนตรี	5	0	0	0	0	0	0	5	5	100.00
การจัดการดนตรี (รวมวง) 1	5	0	0	0	0	0	0	5	5	100.00
นาฏศิลป์ ร่วมสมัย	7	0	0	0	0	0	0	7	7	100.00
การสื่อสารเพื่อศิลปะการแสดง 2	7	0	0	0	0	0	0	7	7	100.00
ศิลปะการแสดงเพื่อการค้นหาตัวเอง	7	0	0	0	0	0	1	6	7	100.00
การออกแบบแฟชั่น	7	0	0	0	0	0	0	7	7	100.00
นาฏศิลป์เบ็ดเตล็ด	7	0	0	0	0	0	0	7	7	100.00
นาฏศิลป์ตะวันตก	7	0	0	0	0	0	4	3	7	100.00
รวม	543	11	8	4	11	33	59	413	505	93.00
การงานอาชีพ	42	0	0	0	0	0	0	42	42	100.00
การจัดการธุรกิจอาหาร 2	36	0	0	0	0	2	2	29	33	91.67
รวม	78	0	0	0	0	2	2	71	75	96.15
ภาษาอังกฤษ	430	4	2	56	34	33	28	267	328	76.28
ภาษาจีน	179	21	19	9	6	15	18	89	122	68.16
ภาษาจีนฟัง พูด	5	0	0	0	0	0	0	5	5	100.00
หลักภาษาจีนระดับกลาง (HSK 3.2)	19	1	0	1	0	0	4	13	17	89.47
ความรู้ทั่วไปของประเทศไทย Hack 2	19	1	0	0	0	1	2	15	18	94.74
ไวยากรณ์ภาษาจีน Hack 2	19	0	0	1	0	0	3	15	18	94.74
ภาษาจีนอ่านเขียน	5	0	0	0	0	0	1	4	5	100.00
ทักษะการพูดภาษาจีน 2	19	0	0	0	0	0	2	16	18	94.74
ทักษะการฟังภาษาจีน 2	19	0	1	0	0	0	0	18	18	94.74
ภาษาญี่ปุ่น	6	0	0	1	0	2	0	2	4	66.67
ภาษาญี่ปุ่นเบื้องต้น 2	16	1	5	0	1	0	1	8	9	56.25
การเขียนภาษาญี่ปุ่นเชิงอธิบายความ 2	16	4	1	0	0	1	1	8	10	62.50
การฟัง-พูดขั้นกลางตอนต้นภาษาญี่ปุ่น 2	16	0	0	0	2	3	1	10	14	87.50
ภาษาญี่ปุ่นเพื่อการทดสอบข้อสอบมาตรฐาน 2	16	0	1	3	0	1	0	10	11	68.75
ภาษาญี่ปุ่น โทคัส	6	0	0	1	2	0	0	2	2	33.33
ไวยากรณ์ภาษาญี่ปุ่น	6	0	0	0	0	1	0	4	5	83.33
ภาษาอังกฤษเพิ่มเติม	409	17	21	15	27	47	44	206	297	72.62
ภาษาอังกฤษ MLP	388	0	5	29	59	86	73	102	261	67.27
ภาษาอังกฤษเพิ่มเติม	21	0	0	0	1	3	3	13	19	90.48
Note-taking and Summary	32	0	0	1	5	0	4	21	25	78.13
Creative Writing 2	32	0	0	0	0	6	2	24	32	100.00
Listening and Speaking 2	32	0	0	0	0	8	7	16	31	96.88
Intermediate Presentation Skills	32	0	0	3	3	6	2	15	23	71.88
English for Standard Test 2	32	2	3	4	1	6	3	9	18	56.25
Analytical and Critical Reading	32	0	0	1	0	7	3	21	31	96.88
ภาษาอังกฤษ EIS	42	0	0	0	0	2	7	32	41	97.62
รวม	1,848	51	58	125	141	228	209	945	1,382	74.78

สรุปผลสัมฤทธิ์ทางการเรียน 8 กลุ่มสาระ ระดับชั้นมัธยมศึกษาปีที่ 6 ปีการศึกษา 2565 ภาคเรียนที่ 1

โรงเรียนอัสสัมชัญสมุทรปราการ

กลุ่มสาระการเรียนรู้	มัธยมศึกษาปีที่ 6								จำนวน นร. ที่ ได้ระดับ 3 ขึ้น ไป	ร้อยละ นร. ที่ ได้ระดับ 3 ขึ้น ไป
	จำนวนที่เข้า สอบ	จำนวนนักเรียนที่มีผลการเรียนรู้								
		1	1.5	2	2.5	3	3.5	4		
ภาษาไทย	449	15	12	33	43	74	52	216	342	76.17
ภาษาไทยเพิ่มเติม	201	3	10	19	36	39	46	45	130	64.68
รวม	650	18	22	52	79	113	98	261	472	72.62
คณิตศาสตร์	449	11	7	19	56	119	81	151	351	78.17
คณิตศาสตร์เพิ่มเติม	36	1	1	0	1	6	4	23	33	91.67
คณิตศาสตร์ธุรกิจ	10	0	0	2	1	1	0	6	7	70.00
คณิตศาสตร์ MIS	36	1	0	0	1	1	5	28	34	94.44
คณิตศาสตร์เพิ่มเติมสำหรับแผนการเรียนอนุ ศาสตร์ 3	23	0	0	0	1	1	4	17	22	95.65
คณิตศาสตร์เพิ่มเติม	222	1	0	11	30	37	35	106	178	80.18
รวม	776	14	8	32	90	165	129	331	625	80.54
โลก ดาราศาสตร์และอวกาศ	222	0	0	4	15	54	65	82	201	90.54
วิทยาศาสตร์	227	0	2	11	19	37	49	107	193	85.02
ฟิสิกส์	248	3	10	26	24	39	38	105	182	73.39
เคมี	248	0	0	34	89	31	32	60	123	49.60
ชีววิทยา	248	0	4	27	34	31	37	113	181	72.98
คอมพิวเตอร์	449	1	2	12	25	37	48	324	409	91.09
ระเบียบวิธีวิจัยทางวิทยาศาสตร์ 2	62	0	0	0	3	3	5	51	59	95.16
กายวิภาคศาสตร์ และสรีรวิทยาทางการแพทย์ 2	38	0	0	0	1	11	10	16	37	97.37
พื้นฐานการคำนวณสำหรับวิศวกรรม 2 (SEC.01) (SEC.02)	64	0	11	9	12	9	10	13	32	50.00
การเขียนโปรแกรมพื้นฐานทางปัญญาประดิษฐ์ 3	29	0	0	1	0	1	3	23	27	93.10
การออกแบบสื่อ 3	44	1	0	0	2	3	10	28	41	93.18
การฝึกปฏิบัติทางวิชาชีพ 1	44	0	1	3	4	10	14	12	36	81.82
รวม	1,923	5	30	127	228	266	321	934	1,521	79.10
สังคมศึกษา	449	13	21	37	61	70	110	132	312	69.49
ประวัติศาสตร์	449	1	16	25	26	33	52	292	377	83.96
สังคมศึกษาเพิ่มเติม	50	1	3	2	6	3	6	29	38	76.00
ความเป็นพลเมืองโลกเพื่อสังคมที่ยั่งยืน	399	0	0	5	4	13	45	328	386	96.74
รวม	1,347	15	40	69	97	119	213	781	1,113	82.63
สุขศึกษาและพลศึกษา	449	0	0	0	2	6	13	424	443	98.66
หลักการฝึกกีฬาและการออกกำลังกาย	2	0	0	0	0	0	0	2	2	100.00
ระเบียบวิธีการทำโครงการวิทยาศาสตร์การกีฬา	3	2	0	0	0	0	0	1	1	33.33
รวม	454	2	0	0	2	6	13	427	446	98.24
ศิลปะ/ดนตรี	449	0	0	0	12	7	56	370	433	96.44
วาดเส้นสร้างสรรค์	29	0	0	0	0	0	0	29	29	100.00
การออกแบบและการสร้างงานทางด้านนาฏศิลป์	10	0	0	0	0	0	0	10	10	100.00
กระบวนการสร้างสรรค์สื่อเพื่อทันสมัย	10	0	0	3	0	3	0	4	7	70.00
ปฏิบัติเครื่องมืองอก 3	6	0	0	0	0	0	0	6	6	100.00
การจัดการดนตรี (รวมวง) 2	6	0	0	0	0	0	0	6	6	100.00
รวม	510	0	0	3	12	10	56	425	491	96.27
ภาษาอังกฤษ	399	31	29	48	49	56	63	117	236	59.60
ภาษาจีน	184	3	6	14	19	23	30	87	140	76.09
ทักษะภาษาจีนเพื่อ HSK 4 (HSK4.1)	26	1	0	2	2	4	3	13	20	76.92
ภาษาจีนฟัง พูด	7	0	0	0	0	1	0	6	7	100.00
ภาษาจีนอ่าน เขียน	7	0	0	0	0	1	0	6	7	100.00
ภาษาญี่ปุ่น	7	0	1	2	0	0	0	4	4	57.14
ภาษาญี่ปุ่นชั้นกลางตอนต้น	15	0	5	5	0	0	3	1	4	26.67
ภาษาญี่ปุ่นเพื่อการทดสอบข้อสอบมาตรฐาน 3	15	0	0	10	0	0	2	2	4	26.67
ภาษาญี่ปุ่น ไฟกีส	7	2	1	0	0	2	0	2	4	57.14
ไวยากรณ์ภาษาญี่ปุ่น	7	2	0	1	0	0	1	3	4	57.14
ภาษาอังกฤษเพิ่มเติม	449	1	4	32	100	163	73	73	309	68.82
ภาษาอังกฤษ MLP	399	6	3	18	35	61	91	181	333	83.46
ภาษาอังกฤษ EIS	50	2	2	4	10	10	8	14	32	64.00
การสหพันธระดับสูง	49	4	0	0	1	2	7	35	44	89.80
ภาษาอังกฤษเพื่อเตรียมความพร้อมในการ ประกอบอาชีพ 1	34	3	3	2	1	1	6	17	24	70.59
รวม	1,655	55	54	138	217	324	287	561	1,172	70.82

สรุปผลสัมฤทธิ์ทางการเรียน 8 กลุ่มสาระ ระดับชั้นมัธยมศึกษาปีที่ 6 ปีการศึกษา 2565 ภาคเรียนที่ 2

โรงเรียนอัสสัมชัญสมุทรปราการ

กลุ่มสาระการเรียนรู้	จำนวนที่เข้าสอบ	มัธยมศึกษาปีที่ 6							จำนวน นร. ที่ได้ระดับ 3 ขึ้นไป	ร้อยละ นร. ที่ได้ระดับ 3 ขึ้นไป
		จำนวนนักเรียนที่มีผลการเรียนรู้								
		1	1.5	2	2.5	3	3.5	4		
ภาษาไทย	449	0	7	17	39	63	96	222	381	84.86
ภาษาไทยเพิ่มเติม	201	6	30	28	40	45	38	10	93	46.27
รวม	650	6	37	45	79	108	134	232	474	72.92
คณิตศาสตร์	449	1	18	43	109	102	76	95	273	60.80
คณิตศาสตร์เพิ่มเติม	36	0	0	0	2	1	4	29	34	94.44
คณิตศาสตร์ธุรกิจ	10	0	0	1	0	0	1	8	9	90.00
คณิตศาสตร์ MIS	36	0	0	0	0	1	3	32	36	100.00
คณิตศาสตร์เพิ่มเติมสำหรับแผนการเรียนพิเศษศาสตร์ 4	23	0	0	0	0	2	10	11	23	100.00
คณิตศาสตร์เพิ่มเติม	222	0	2	7	22	30	54	105	189	85.14
รวม	776	1	20	51	133	136	148	280	564	72.68
โลก ดวงดาวและอวกาศ	222	0	0	0	0	1	23	196	220	99.10
วิทยาศาสตร์	227	3	3	23	39	55	39	64	158	69.60
ฟิสิกส์	248	0	0	4	21	26	44	151	221	89.11
เคมี	248	0	0	3	8	17	24	194	235	94.76
ชีววิทยา	248	1	2	10	34	50	64	85	199	80.24
คอมพิวเตอร์	449	0	3	20	44	48	40	289	377	83.96
นวัตกรรมวิทยาศาสตร์และเทคโนโลยี 2	62	0	0	2	2	4	8	46	58	93.55
จริยธรรมมนุษย์และความถนัดทางการแพทย์	38	0	0	0	0	1	1	36	38	100.00
พื้นฐานการคำนวณสำหรับวิศวกรรม 3 (SEC.01) (SEC.02)	64	0	0	0	0	5	8	51	64	100.00
การเขียนโปรแกรมพื้นฐานทางปัญญาประดิษฐ์ 4	29	4	1	2	0	1	5	15	21	72.41
การออกแบบสื่อ 4	44	0	0	1	0	3	9	31	43	97.73
การฝึกปฏิบัติทางวิชาชีพ 2	44	0	0	1	0	3	8	32	43	97.73
รวม	1,923	8	9	66	148	214	273	1,190	1,677	87.21
สังคมศึกษา	449	21	24	73	90	67	48	121	236	52.56
ประวัติศาสตร์	449	0	0	0	0	21	80	344	445	99.11
สังคมศึกษาเพิ่มเติม	50	1	0	6	3	4	6	30	40	80.00
ความเป็นพลเมืองโลกเพื่อสังคมที่ยั่งยืน	399	0	0	0	0	0	0	395	395	99.00
รวม	1,347	22	24	79	93	92	134	890	1,116	82.85
สุขศึกษาและพลศึกษา	449	0	0	0	0	2	11	432	445	99.11
กิจกรรมนันทนาการและพฤติกรรมมนุษย์	4	0	0	0	0	0	0	4	4	100.00
ผู้นำการกีฬาและการนวดเพื่อสุขภาพ	2	0	0	0	0	0	0	2	2	100.00
รวม	455	0	0	0	0	2	11	438	451	99.12
ศิลปะ/ดนตรี	449	0	0	0	0	0	3	442	445	99.11
สถาปัตยกรรมกับการออกแบบ	29	0	0	0	0	0	0	28	28	96.55
ปฏิบัติเครื่องมือเอก 4	6	0	0	0	0	0	0	6	6	100.00
การจัดการดนตรี (รวมวง) 3	6	0	0	0	0	0	0	6	6	100.00
การออกแบบและการสร้างงานทางด้านนาฏศิลป์ 2	10	0	0	0	0	0	7	3	10	100.00
การละครและการแสดงดิจิทัล	10	0	0	2	3	1	1	3	5	50.00
รวม	510	0	0	2	3	1	11	488	500	98.04
ภาษาอังกฤษ	449	16	55	50	77	67	73	106	246	54.79
ภาษาจีน	184	2	9	13	24	25	32	77	134	72.83
ทักษะภาษาจีนเพื่อ HSK 4 (HSK4.2)	26	0	0	0	1	2	8	14	24	92.31
ภาษาจีน ฟัง พูด	7	0	0	2	1	1	1	2	4	57.14
ภาษาจีน อ่าน เขียน	7	0	0	2	0	0	1	4	5	71.43
ภาษาญี่ปุ่น	7	2	2	0	0	0	1	2	3	42.86
ภาษาญี่ปุ่นเพื่อประสิทธิภาพ	15	0	0	5	0	7	1	1	9	60.00
ภาษาญี่ปุ่นเพื่อการทดสอบข้อสอบมาตรฐาน 4	15	0	0	5	0	7	1	1	9	60.00

สรุปผลสัมฤทธิ์ทางการเรียน 8 กลุ่มสาระ ระดับชั้นมัธยมศึกษาปีที่ 6 ปีการศึกษา 2565 ภาคเรียนที่ 2

โรงเรียนอัสสัมชัญสมุทรปราการ (ต่อ)

กลุ่มสาระการเรียนรู้	มัธยมศึกษาปีที่ 6								จำนวน นร. ที่ ได้ระดับ 3 ขึ้น ไป	ร้อยละ นร. ที่ ได้ระดับ 3 ขึ้น ไป
	จำนวนที่เข้า สอบ	จำนวนนักเรียนที่มีผลการเรียนรู้								
		1	1.5	2	2.5	3	3.5	4		
ภาษาญี่ปุ่น โฟกัส	7	1	1	0	1	2	0	2	4	57.14
ไวยากรณ์ภาษาญี่ปุ่น	7	0	0	0	2	0	1	4	5	71.43
ภาษาอังกฤษเพิ่มเติม	449	0	1	5	89	143	87	121	351	78.17
ภาษาอังกฤษ MLP	399	4	21	55	59	75	45	135	255	63.91
ภาษาอังกฤษ EIS	50	6	2	7	8	8	2	17	27	54.00
ทักษะการนำเสนอชั้นสูง	49	0	1	1	9	12	8	17	37	75.51
ภาษาอังกฤษเพื่อเตรียมความพร้อมในการ ประกอบอาชีพ 2	49	1	0	0	6	10	7	24	41	83.67
รวม	1,720	32	92	145	277	359	268	527	1,154	67.09